



Website: <http://fonteintje-diepenbeek.be>

e-mailkrantje december 2020

Kerst- en Nieuwjaarswensen

2020 is een jaar geworden om snel te vergeten. Laat ons hopen dat het niet te lang duurt volgend jaar vooraleer we terug in onze oude plooi kunnen vallen. In elk geval wensen wij jullie een Zalige Kerst en een vreugdevol en vooral gezond Nieuwjaar.



Enquête: Zoom-helpdesk

Voorlopig blijven we nog in de greep van het Coronavirus, ondanks de snelle ontwikkeling van een vaccin. Het ziet ernaar uit dat het vaccineren van de bevolking minstens even lang zal duren als de ontwikkeling van dat vaccin.

Het is dus koffiedik kijken wanneer wij onze activiteiten in 't Fonteintje terug zullen kunnen hervatten.

Vandaar het idee van onze lesgever Albert om een helpdesk via Zoom-meetings op te starten. Die nieuwe Zoom-helpdesk zou alleszins interessant kunnen zijn voor de deelnemers van de 'echte' helpdesk die we voor de corona-problemen hadden in het Fonteintje.



Om na te gaan of daar voldoende interesse voor is willen we hierover een soort enquête houden. Wie hieraan wenst deel te nemen, kan zich melden bij webmaster@fonteintje-diepenbeek.be.

Hopelijk zijn er voldoende gegadigden zodat dat misschien een start kan zijn voor meer online ondersteuning en opleiding in afwachting van de klassieke cursussen in onze vertrouwde leslokalen van 't Fonteintje.

Einde van Flash Player (Bijdrage van Albert)

Verschillende internetgebruikers stellen zich vragen in verband met het verdwijnen van Flash Player en het gebruik van een aangepaste browser.

Internet Explorer en de oude EdgeHTML zijn afgeschreven, de nieuwe Edge en de nieuwe Google Chrome zitten beide op ongeveer gelijke hoogte.

Hieronder links het symbool van de oude Edge die sinds het begin van 2020 vervangen is door de nieuwe versie (rechts) in de afbeelding van de taakbalk.




Microsoft heeft bij de wisseling een bericht verstuurd met de vraag om de oude Edge gratis te upgraden naar de nieuwe. Download de nieuwe Edge via deze link:

<https://www.microsoft.com/nl-nl/edge?form=MA13DE&OCID=MA13DE>

Hierbij de recente versies (15-11-2020) van de 6 meest voorkomende browsers in Windows 10

1. Edge, Versie 86.0.622.69 (Officiële build) (64-bits)
2. Internet Explorer, versie 11.630.19041.0
Opmerking: Internet Explorer wordt niet meer volledig ondersteund in Windows 10 en wordt best vervangen door Edge of Google Chrome. De link werkt echter ook nog in deze Google maar in deze toepassing werken bijvoorbeeld de menuknoppen op de hoofdbalk niet, wel de uitklappende submenu's.
3. Google Chrome, versie 86.0.4240.198 (Officiële build) (64-bits)
4. FireFox, versie 82.0.3 (64-bit)
5. Brave, versie 1.16.76 Chromium: 86.0.4240.198 (Officiële build) (64-bits)
6. Opera, versie 72.0.3815.320, 64-bit

Let ook op de symbooltjes in de adresbalk waar aangegeven wordt of je een beveiligde (https) of een oude onbeveiligde (http) verbinding hebt. De melding 'https' wordt niet altijd aangegeven maar er is wel altijd een slotje  als symbool voor de beveiliging.



Als je een oudere website, die nog geen gebruik maakt van https, wilt openen met een van deze nieuwe versies van browsers waar geen Flash Player meer in zit, dan krijg je in het beste geval een vertraging van opkomen. Deze vertraging ligt deels aan het niet beveiligd zijn van de pagina en deels aan het probleem van de uitgerangeerde Flash-Player.

Microsoft heeft hiervoor al enkele malen een verwittiging gestuurd. De aankondiging van het einde van Flash Player is al sinds drie jaar regelmatig verschenen maar veel programmeurs hebben zich daar niets van aangetrokken.

De stopzetting van Adobe Flash-Player wordt definitief op 31 december 2020. Microsoft zal dan via een update de software van Adobe Flash-Player volledig verwijderen van je computer.

Hierbij nog een voorbeeld van een verwittiging:

<https://tweakers.net/nieuws/168586/adobe-gaat-gebruikers-flash-player-bericht-sturen-om-software-te-verwijderen.html>

Als de Flash Player ontbreekt krijg je, naargelang de gebruikte browser, een boodschap.

Mobiel bankieren 2 (Bijdrage Ludo & Sonja)

In het e-mailkrantje van augustus hadden we het over kaartinstelling en de uitgavenstaten van onze creditkaart.

Deze maand gaan we de daglimieten van onze bankkaart aanpassen en maken we een overschrijving met onze smartphone.

We willen jullie aanmoedigen om jouw bank-app te gebruiken door enkele interessante functies toe te lichten. Er zijn uiteraard veel meer toepassingen en mogelijkheden.

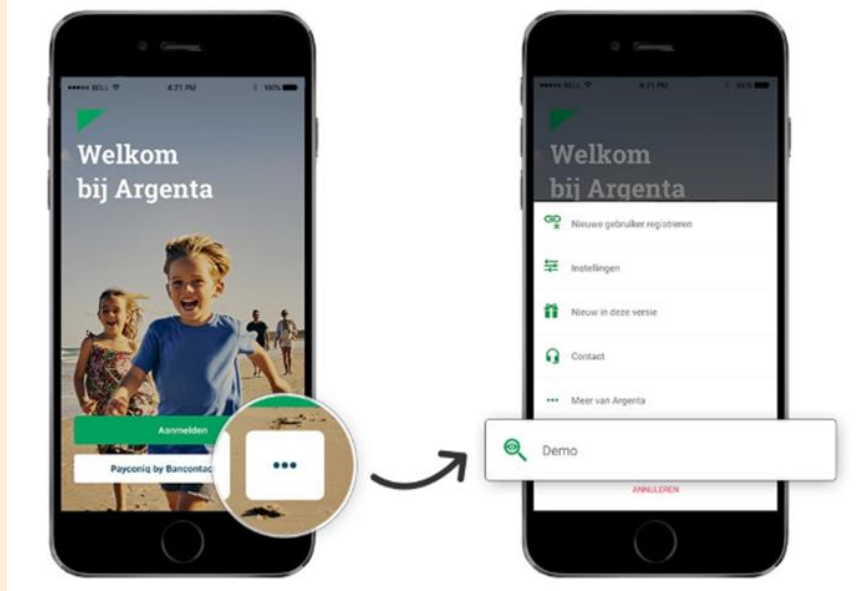
Argenta, Belfius, Bpostbank, ING, KBC, enz. hebben allen gebruiksvriendelijke bank-apps, spijtig zijn ze niet uniform en staan de verschillende functies op andere plaatsen.

1^{ste} opdracht: pas de daglimieten van jouw bankkaarten aan.

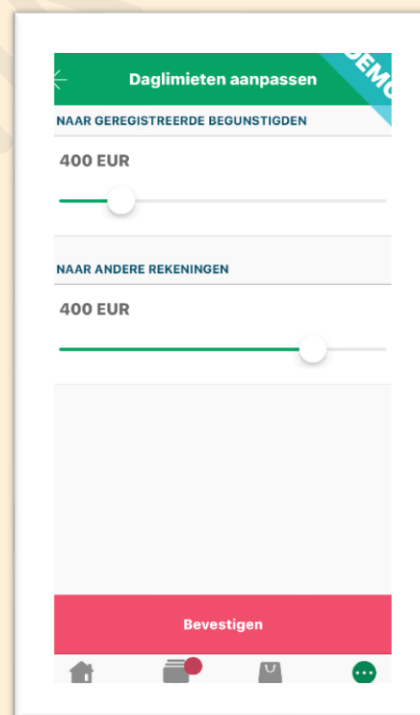
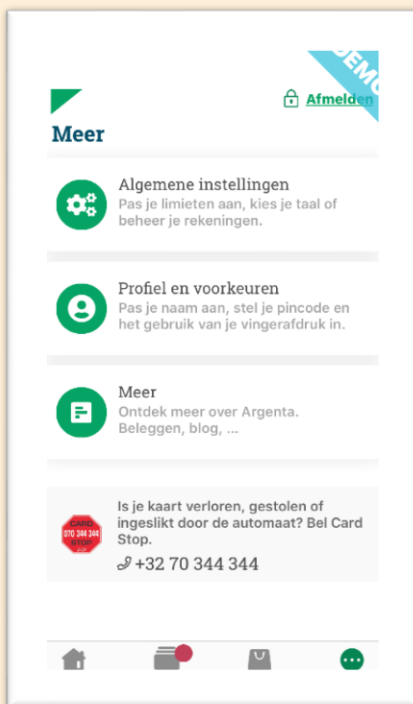
Verschiede bank-apps hebben een DEMO-versie. Je kan dus alle mogelijke verrichtingen en functies zonder gevaar uitproberen.

Zie hieronder de DEMO-versie van Argenta.

Ken jij alle mogelijkheden in de Argenta-app? En gebruik je ze ook? Bekijk de demo en ontdek alle functionaliteiten. Je vindt de demo in de app: klik op de drie puntjes rechts onderaan op het aanmeldscherm en klik op 'Demo'.



Onderaan staan 4 icoontjes.
Tik op het laatste icoontje uiterst rechts '**Meer**'.
Tik nu op het menu '**algemene instelling**'



Klik vervolgens op '**Daglimieten aanpassen**'.

Door de daglimieten zo laag mogelijk te houden kan je voorkomen dat bij diefstal je rekening leeggeplunderd wordt.

Ga je op reis? Of ben je van plan om nieuwe meubels te kopen?

Pas dan de limieten tijdelijk aan.

Je kan de schuifregelaar naar links of naar rechts verplaatsen.

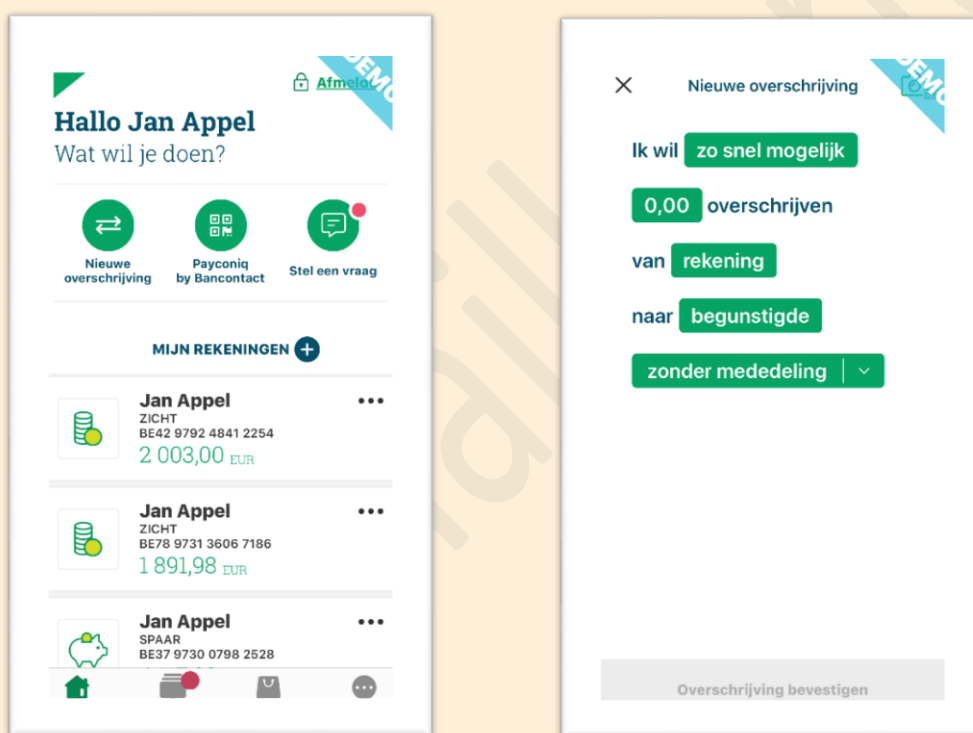
Verhoog je de limiet? Dan moet je de nieuwe limiet bevestigen met je digipas of itsme®. Verlaag je de limiet? Dan hoef je de nieuwe limiet niet te bevestigen.

De standaardlimiet is in de app 500,00 euro voor geregistreerde begunstigen en 250,00 euro voor niet-geregistreerde begunstigen.

Je kunt nooit meer overschrijven dan het bedrag dat op je rekening staat, ook al zijn de limieten hoger.

2^{de} opdracht: maak een overschrijving met je smartphone?

Boven het overzicht van je rekeningen staat aan de linkse kant een icoontje met 'Nieuwe overschrijving'.



Als je hier op tikt verschijnt de lay-out waar de gegevens van jouw overschrijving worden ingevuld.

Bovenaan rechts staat een camera, als je hier op tikt gaat de camera van je smartphone open. De eerste keer zal je toestemming moeten geven om de camera te gebruiken.

Zorg er voor dat het volledige overschrijvingsformulier in het zoekvenster van de camera past.

Sommige formulieren hebben een QR-code die je kan scannen met je smartphone.



Je zal zien dat het bedrag, de rekening van de begunstigde en de mededeling automatisch worden ingevuld.

Duid nu aan van welke rekening het bedrag mag worden betaald.

Alle velden zijn nu ingevuld. Kijk alle velden goed na voordat je de overschrijving bevestigt.

Probeer het eens met de app 'mobiel bankieren' van je eigen bank.

Open dit document op je laptop of tablet en leg je smartphone ernaast.

Als het niet lukt vraag dan aan iemand uit je bubbel die klant is bij dezelfde bank om hulp of vraag hulp aan je bank bij het aanmaken van een account en het installeren van de app. **Maak hiervoor eerst een afspraak met je bankfiliaal.**

e-mailkrantje