



Website: <http://fonteintje-diepenbeek.be>

Agenda: <http://fonteintje-diepenbeek.be/Agenda>

e-mailkrantje februari 2019



Spring woensdagnamiddag tussen 14:00 en 17:00 uur gerust eens binnen in 't Fonteintje voor een heerlijke pannenkoek met een tas koffie of frisdrank.

Voor de kostprijs van 3,00 EUR krijg je er ook nog gratis een gezellige sfeer bij.

Activiteiten voor iedereen...



FOUTE INFO SCHAADT DE GEZONDHEID MARLEEN FINOULST

12 FEBRUARI - 19.30 u. - 'T FONTEINTJE

Gezondheidsinformatie kan
uw gezondheid schaden

TICKETS
WWW.DIEPENBEEK.BE/RESERVATIE
OF AAN HET VRIJETIJDLOKET
€ 5 INCL. 1 CONSUMPTIE

INFO
VRIJETIJDLOKET
GC DE PLAK, SERVAASPLEIN 14
011/491 900

Wie geïnteresseerd is in één of meerdere van deze activiteiten kan zijn plaats reserveren via het vrijetijdsloket in De Plak of online. (Zie rubriek hier verder: **'Wanneer, waar en hoe inschrijven'**)

Computercursussen februari en maart 2019

1 Waar staat wat?

Deze cursus gespreid over 7 lesdagen start op dinsdag 12 februari 2019. De lessen worden telkens gegeven op dinsdagnamiddag van 13:30 tot 16:30 uur door Albert Claesen. Kostprijs 35,00 EUR. Maximaal 10 deelnemers.

Voor deze cursus zijn er al meerdere inschrijvingen genoteerd zodat deze zeker zal kunnen starten. Wie er nog graag bij wil zijn moet wel snel reageren.

Meer informatie betreffende deze cursussen vind je terug op de website van 't Fonteintje Diepenbeek <http://fonteintje-diepenbeek.be/computer/waar%20staat%20wat.php>.

2 Tablet Android

Deze cursus gespreid over 7 lesdagen start op maandag 11 maart 2019. De lessen worden telkens gegeven op maandagvoormiddag van 9:00 tot 12:00 uur door Paul Greven. Kostprijs 35,00 EUR. Maximaal 8 deelnemers.



Hoe handig is een tablet? Je kunt vlug iets opzoeken zonder je computer te moeten opstarten, want je tablet ligt gewoon binnen handbereik. Gauw een foto nemen van een grappig moment? Een

spelletje spelen? Even kijken wat er op Facebook verteld wordt? Daarvoor gebruik je toch je tablet!

Voor wie?

Deze cursus is bedoeld voor beginnende en min of meer gevorderde gebruikers van Tablets met Android, dus niet voor iPad (Apple) gebruikers. We leren samen de basistechnieken en de meer uitgebreide mogelijkheden van onze Tablets kennen.

Wat?

Tijdens zeven lessen leren we het Android Systeem beter kennen en gebruiken. We verkennen de onderdelen, de accessoires en de bediening van onze toestellen. We leren de voordelen van het Google-account inzien. Het installeren of verwijderen van apps zal voortaan heel vlot kunnen verlopen. We leren ook welke apps een meerwaarde kunnen betekenen. Natuurlijk denken we ook aan de beveiliging van jouw Tablet door het installeren van een gratis antivirusprogramma. E-mailen op je Tablet, Facebook gebruiken, YouTube films bekijken, je foto's bewaren en bewerken, filmpjes maken, boeken lezen, spelletjes spelen... dit kan allemaal aan bod komen tijdens deze cursus.

Wat heb je nodig voor deze cursus?

Natuurlijk allereerst een Android Tablet (geen iPad!). En dan breng je nog best je laadkabel mee, want die is soms nog voor iets anders nodig. Een Android toestel is gekoppeld aan een Google-account, breng dus daarvan (van je Gmail adres) de login en het wachtwoord mee, dit is heel belangrijk!

3 Facebook

Deze cursus gespreid over 2 lesdagen start op dinsdag 12 maart 2019. De lessen worden telkens gegeven op dinsdagavond van 18:30 tot 21:30 uur door Luc Stuyvers. Kostprijs 10,00 EUR.



Al je vrienden zitten op Facebook en alle beroemdheden gebruiken het maar wat is facebook? Je kan op verschillende manieren informatie met anderen delen. Dat kan met vrienden, familie of collega's, maar ook met personen die dezelfde interesse hebben. Een Sociaal netwerksite als Facebook heeft een doel om op de hoogte te blijven van het laatste nieuws van je familie en vrienden. Facebook heeft "voordelen" en "nadelen". Hoe beschermen wij ons privacy?

Deze cursus omvat het eventueel installeren van Facebook maar ook voor deelnemers "met" facebook wordt er overlopen of de instellingen wel correct staan.

Aantal deelnemers max. 10 (met of zonder computer/Tablet) gaat door in het Computerlokaal (**Beukenzaal**).

Voorkennis

Minimum basiskennis om met een computer of tablet te kunnen omgaan.

4 iPad vervolg

Deze cursus gespreid over 3 lesdagen start op donderdag 14 maart 2019. De lessen worden telkens gegeven op donderdagavond van 18:30 tot 21:30 uur door Ludo Stassen. Kostprijs 15,00 EUR. Maximaal 8 deelnemers.



Voor cursisten die de eerste reeks lessen gevolgd hebben of zij die de basisvaardigheden onder de knie hebben. We gaan in deze vervolgcursus dieper in op verschillende iPad functies. Ordenen van e-mail en groepen aanmaken, Siri gebruiken, de App 'Zoek mijn iPhone' en Bladwijzers in SAFARI ordenen in mappen komen zeker aan bod. Het programma wordt ook voor een

deel door uzelf bepaald: waar wilt u meer over weten? Wat lukt nog niet zo goed? Belangrijk is dat u zoveel mogelijk plezier beleeft aan uw iPad!

Breng je wachtwoorden van je 'apple-ID' en je 'e-mailaccount' mee naar de les !!!

5 Twitter

Deze cursus van 3 lesdag gaat door op dinsdagavond 26 maart 2019 van 18:30 tot 21:30 uur door Luc Stuffers. Kostprijs 5,00 EUR. Maximaal 10 deelnemers.



Twitter is een gratis internetdienst waarmee gebruikers korte berichtjes van maximaal 280 tekens publiceren.

Het is een sociaalnetwerksite waarbij mensen op elkaar kunnen reageren en elkaar kunnen volgen.

Veel politici, artiesten, sporters en andere mediafiguren hebben een Twitteraccount. Om deze laatste te kunnen volgen is het aangeraden om zelf ook een Twitter-account aan te maken. (<https://nl.wikipedia.org/wiki/Twitter>)

6 Smartphone Android

Deze cursus gespreid over 7 lesdagen start op donderdag 28 maart 2019. De lessen worden telkens gegeven op donderdagavond van 18:30 tot 21:30 uur door Paul Greven en Marijke Geerkens. Kostprijs 35,00 EUR. Maximaal 8 deelnemers.

Voor wie?



Deze cursus is bedoeld voor **beginnende** gebruikers van Smartphones met **Android**, dus niet voor iPhone gebruikers. Ook gebruikers die al heel vlot kunnen werken met hun Smartphone zullen zich waarschijnlijk minder aangesproken voelen om deze lessenreeks te volgen, maar de ervaring leerde ons dat er iedere keer nieuwe dingen bijgeleerd konden worden.

Wat?

Tijdens zeven lessen leren we het Android Systeem beter kennen en gebruiken. We verkennen de onderdelen, de accessoires en de bediening van onze toestellen. We leren de voordelen van het Google-account inzien. Het installeren of verwijderen van apps zal voortaan heel vlot kunnen verlopen. We leren ook welke apps een meerwaarde kunnen betekenen. Natuurlijk denken we ook aan de beveiliging van uw Smartphone door het installeren van een gratis antivirusprogramma. Om iedereen goed te kunnen helpen zullen wij met twee lesgeven, nl. Marijke Geerkens en Paul Greven.

Wat heb je nodig voor deze cursus?

Natuurlijk allereerst een Android Smartphone, met telkens voor het begin van de les een volledig opgeladen batterij. En dan breng je nog best je laadkabel mee, want die is soms nog voor iets anders nodig. Een Android toestel is gekoppeld aan een Google-account, breng dus daarvan (van je Gmail adres) de login en het wachtwoord mee, dit is heel belangrijk!

Wanneer, waar en hoe inschrijven?



Inschrijven kan aan het vrijetijdsloket in het gemeenschapscentrum 'De Plak', Servaasplein 14. Telefonisch reserveren kan via het nummer 011-49 19 00.

Er kan ook online ingeschreven worden via de gemeentelijke website <https://diepenbeek.kwandoo.com/>

Goed om weten:

De iPad of iPhone-gebruikershandleiding downloaden (bijdrage van Ludo & Sonja)



Ben je op zoek naar de handleiding van je iPad of iPhone? Apple levert standaard geen handleiding in de doos, maar je kunt deze wel online vinden. De handleiding van Apple beschrijft alle basishandelingen zoals het in gebruik nemen van je toestel en de vele functies.

[De gebruikershandleiding op je PC of laptop](#)

Surf naar www.apple.com

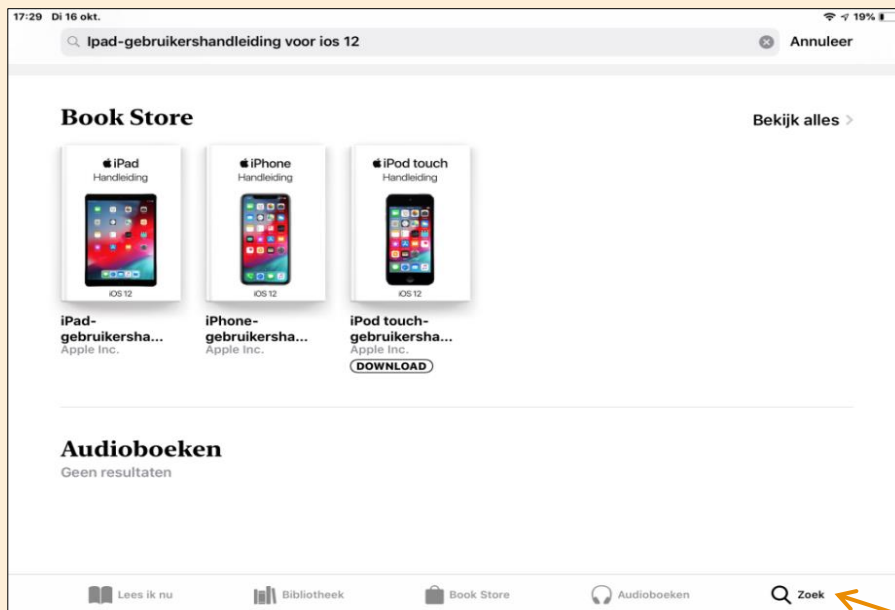
- Klik op 'Support' kies dan voor iPhone of iPad

- Scrol naar beneden en tik op: iPhone of iPad **'User Guide'**

Je kan ook de Handleidingen downloaden als boek

Wil je de iPhone of iPad-handleiding meenemen als digitaal boek. Dan is het ook mogelijk om deze in de iBooks Store te downloaden. Dit doe je door de iBooks-app te starten en te zoeken naar 'gebruikershandleiding'.

Open iBooks of de app Boeken.



Tik op 'Zoek' (vergrootglas) onder rechts.

Typ nu: **iPad-gebruikershandleiding voor ios 12**
iPhone-gebruikershandleiding voor ios 12

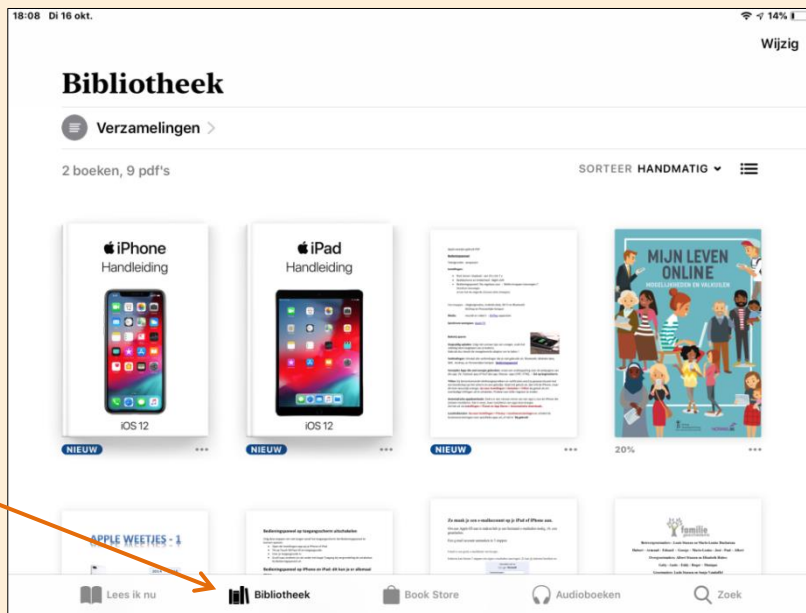
Tik op **Download** en vul je wachtwoord (**Apple-ID**) in of gebruik je (**Touch ID**).

Vaak zijn er meerdere varianten, afgestemd op de iOS-versie die jij hebt geïnstalleerd.

Heb je een specifieke versie van iOS, zoek dan naar 'gebruikershandleiding' in combinatie met het iOS-versienummer.

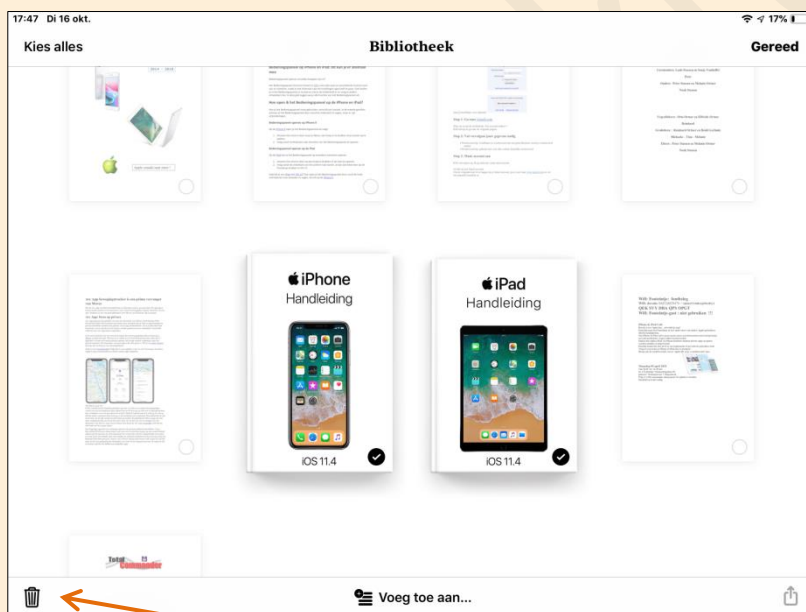
Tik op het tweede tabblad 'Bibliotheek' (onder links).

Je boek staat nu in jouw boekenkast.



Heb je nog boeken van de vorige IOS versie ?

Tik dan (boven rechts) op **'Wijzig'**, en selecteer de oude boeken.



Tik nu op de vuilbak, en dan op **'Verwijder downloads'**



In 'Bibliotheek' - 'Verzamelingen' kijk je in 'Gedownload'

Je boekenkast is nu opgeruimd !

Updates: gebruikershandleiding bijwerken

Op deze manier kan je de belangrijkste nieuwigheden in de gebruikershandleiding bijwerken.

Tik eerst op 'Lees ik nu' (onder links), dan op je 'Account' (boven rechts), vervolgens bij MIJN AANKOPEN op **Updates** en '**WERK BIJ**'.

