



Ons
biedsysteem
5-kaart Majeur



Inhoud

1	Kleuropeningen	1
1.1	1-in-kleur (♣, ♦, ♥, ♠)	1
1.1.1.1	Openaar (12 - 19 punten)	1
2	Antwoorden op een 1-in-een-kleur opening	1
3	PAS = 0 – 5 punten	1
4	Steun in de kleur van de openaar	1
5	Bijbiedingen in een nieuwe kleur	2
6	Partner biedt 1ZT	5
7	Partner biedt 2ZT zonder sprong	5
8	Enkele sprong in een nieuwe kleur (12 - 15 punten)	5
9	Enkele sprong naar ZT (12 - 15 punten)	5
10	Dubbele sprong in een nieuwe kleur (16+ punten, Controlebieding)	5
10.1	2-in-kleur (♣, ♦, ♥, ♠)	7
10.1.1	Sterke 2♣	7
10.1.2	Multicolor 2♦	8
10.1.3	Muiderberg 2♥ en 2♠	9
10.2	3-in-kleur (♣, ♦, ♥, ♠), Preëmtief	10
10.2.1	Openingsbod 3♣/♦/♥/♠	10
10.2.2	De antwoorden op een preëmtief bod	10
11	ZT-openingen	11
11.1	1ZT	11
11.1.1	Het openingsbod van 1ZT door de openaar	11
11.1.2	Antwoorden op 1ZT-opening	11
11.2	2ZT met Niemeijer variant	14
11.2.1	Het openingsbod van 2ZT door de openaar	14
11.2.2	Antwoorden op 2ZT-opening	14
	Conventie van Niemeijer	14
12	Volgbod	16
12.1	Gewoon volgbod	16
12.2	Informatiedoublet	16
12.2.1	Informatiedoublet in eerste ronde	16
12.2.2	Informatiedoublet in tweede ronde	17
12.3	Unusual 2ZT	18
12.3.1	De bieder	18
12.3.2	Partnerantwoord	19
12.4	Michaels Cuebid	19
12.4.1	De bieder	19
12.4.2	Partnerantwoord	20

13	Doubletten	20
13.1	Strafdoublet (X).....	20
13.2	Redoublet (XX)	20
13.3	Negatief doublet (X).....	20
13.4	Uitkomstdoublet (X)	21
13.5	Heropeningsdoublet (X).....	21
14	Biedconventies	22
14.1	Reverse	22
14.2	4e Kleurconventie	22
14.3	Slembieding.....	22
14.3.1	Controlebieding	22
14.3.2	Azen en Heren vragen	23
14.4	Cuebid	24
14.4.1	Dadelijk na een opening 1-in-kleur	24
14.4.2	Na opening 1-in-kleur en volgbod van tegenstander.....	24
14.4.3	Na opening 1-in-kleur, bijbod van partner en volgbod tegenstander	24
14.4.4	Cuebid met uitstel.....	25
14.4.5	Na opening 1-ZT en volgbod van tegenstander	25
14.4.6	Na informatiedoublet van partner	26
15	Spelconventies.....	27
15.1	Uitkomst en Aanspelen	27
15.1.1	Kleur.....	27
15.1.2	Kaart.....	27
15.2	Signaleren.....	29
15.2.1	Signaleren op uitkomst.....	29
15.2.2	Revan.....	30

1 Kleuropeningen

1.1 1-in-kleur (♣, ♦, ♥, ♠)

1.1.1.1 Openaar (12 - 19 punten)

Je mag een openingsbod van 1-in-een-kleur doen als je hand aan de volgende vereisten voldoet:

- 12-19 punten met min. een 5-kaart ♥ of ♠ en niet geschikt voor een 1 ZT-opening
- 12-19 punten met min. een 2-kaart ♣ of een 4-kaart ♦
Met een 4-kaart ♣ EN een 4-kaart ♦, open je met 1♣
Zonder 4-kaart ♦ EN zonder 5-kaart ♥ of ♠, open je met 1♣ (kan een 2- of 3-kaart zijn)
- 11-19 punten met min. een 6-kaart

Je biedt dan altijd:

- de langste kleur eerst (ook als dat geen ♥ of ♠ is!)
- met twee vijfkaarten : de hoogste eerst
- met twee of drie vierkaarten : de laagste mineur eerst (1♣ of 1♦)
zonder vierkaart mineur : 1♣, ook al is het maar een tweekaart!

Mogelijke verdelingen bij 1♣-opening met max vier- of vijfkaart ♣:

Vijfkaart ♣: max 4♠ - max 4♥ - max 4♦ - 5♣ (mogelijk: 0 - 4 - 4; 1 - 3 - 4; 2 - 2 - 4; 3 - 3 - 2)

Vierkaart (83%) ♣: max 4♠ - max 4♥ - max 4♦ - 4♣ (mogelijk: 1 - 4 - 4; 2 - 3 - 4; 3 - 3 - 3; Geen 0!)

Driekaart (14%) ♣: 4♠ - 3♥ - 3♦ - 3♣ OF 3♠ - 4♥ - 3♦ - 3♣ OF 4♠ - 4♥ - 2♦ - 3♣

Tweekaart (4%) ♣: 4♠ - 4♥ - 3♦ - 2♣

Merk op:

Bij een opening 1♣ zonder vierkaart ♣ heeft de openaar:

1. ALTIJD MINSTENS één vierkaart ♥ of ♠ (anders zou hij een vierkaart ♦ hebben!)
2. NOOIT een doubleton of singleton ♥ of ♠ (anders zou hij een vierkaart ♦ hebben!)

2 Antwoorden op een 1-in-een-kleur opening

3 PAS = 0 – 5 punten

4 Steun in de kleur van de openaar

➤ Zwakke steun door partner (6 - 9 punten)

Bij een opening 'vijfkaart majeure', 1♥ of 1♠, steun je vanaf een driekaart, 2♥ of 2♠.

Een opening met 1♦ kan je steunen met 2♦ (een vierkaart).

Een opening met 1♣ (zeer zelden een tweekaart) steun je vanaf een vijfkaart ♣

Heb je **maximum een vierkaart ♣**, dan heb je nog minstens één van de volgende verdelingen :

3 - 3 - 3 => biedt 1 ZT

3 - 4 - 2 of 4 - 4 - 1 => biedt jouw (laagste) vierkaart

3 - 5 - 1 of 5 - 4 => biedt jouw (hoogste) vijfkaart

3 - 6 => biedt jouw zeskaart

Is de openingskleur een mineur (♣ of ♦) en de partner heeft een vierkaart steun in die mineur maar bovendien ook nog een hogere biedbare vierkaart (of langer) op niveau 1, dan biedt hij eerst de laagste van die vierkaarten of de hoogste van de biedbare 5+kaarten op niveau 1.

In geval van kleurverandering is de openaar toch verplicht om de bieding open te houden door gelijk welk bod te doen. Indien nodig kan dan nog steeds, in de tweede beurt, de steun in de mineurkaart getoond worden.

✓ **Herbieding openaar op een zwakke steun (6 - 9 pt)**

De openaar heeft geopend met 12 - 19 punten.

Verdeel het puntenbereik in 3 groepen:

- 12-14 punten = PAS (9 + 14 = 23; manche niet haalbaar)
- 15-17 punten = niveau 3 (16 + 9 = 25; limiet)
 - met 6-7 punten past partner
 - met 8-9 punten biedt partner de manche
- 18-19 punten = niveau 4 (18 + 6/7 = 24/25; manche in majeure)
 Bij mineurkleuren met een sprong naar 2ZT (= mancheforcing) overwegen of 3ZT mogelijk is (9 slagen en evenveel puntenscore als 5♣/♦ met 11 slagen.)
 - partner mag niet passen maar kiest tussen manche in een kleur of 3ZT.

➤ **Limietbod door partner (10 - 11 punten)**

Enkele sprong hoger dan de openaar, in dezelfde kleur.

bvb.: 1♥ - 3♥ of: 1♣ - 3♣

Belooft 10 - 11 punten met minstens een driekaart steun in de geboden majeure, een vierkaart steun voor ♦ of een vijfkaart steun voor ♣.

✓ **Herbieding openaar**

De openaar biedt vanaf 15 punten de manche.

➤ **Het eindbod door partner (12 - 15 punten)**

Dubbele sprong hoger dan de openaar, in dezelfde kleur.

bvb.: 1♥/♠ - 4♥/♠ (manche) of 1♣/♦ - 5♣/♦

Belooft 12-15 punten met minstens een driekaart steun voor de majeurs, een vierkaart voor ♦ of een vijfkaart voor ♣.

Let wel!

Als je met deze hoge punten bij een 1♥ opening een driekaart ♥ hebt voor een fit maar ook nog een vijfkaart ♠ bezit, dan bied je eerst 1♠. De openaar is dan verplicht te antwoorden.

- Als hij een vierkaart ♠ heeft, heb je een 9-fit (5♠ + 4♠) i.p.v. de 5♥ + 3♥!
- Als hij geen vierkaart ♠ heeft, moet hij iets anders bieden en kan je nog altijd de fit in ♥ bieden.

Voor een bod in de mineur (manche = 11 slagen!) is het vaak beter om met deze punten naar 3 ZT over te stappen (Indien de kaartverdeling het toelaat!).

✓ **Herbieding openaar**

De partner moet normaal passen op een eindbod, tenzij hij kans ziet om een slem te bereiken (18-19 punten met een zeer goede hand).

5 Bijbiedingen in een nieuwe kleur

Partner van de openaar kan om twee redenen een nieuwe kleur bieden.

- Ofwel heeft hij **GEEN** drie- of vierkaart steun voor de openaar.
 Een driekaart steun voor ♥ / ♠ wordt meestal dadelijk geboden!
 (Zie uitzondering hierboven bij driekaart ♥ EN vijfkaart ♠.)
- Ofwel heeft hij een vierkaart steun in de mineurkleur van de openaar, maar bovendien ook een hogere vier- of vijfkaart die nog op niveau 1 geboden kan worden.
 De openaar is toch verplicht om de bieding open te houden, zo kan de partner in

geval van nood nog steeds de mineurkaart steunen door een tweede bijbod.

➤ **Nieuwe kleur zonder sprong (vanaf 6 punten)**

- vanaf 6 punten een hogere kleur met vierkaart op niv.1
- vanaf 10 punten een lagere kleur met vijfkaart op niv.2

bv.: 1♦ - 1♥ (vanaf 6 punten met vierkaart) of 1♥ - 2♦ (vanaf 10 punten met vijfkaart)

Let op bij 1♠ - 2♥!

De partner heeft geen driekaart ♠ anders steunt hij maar hij heeft wel vijfkaart ♥ en kan 10 - 28 punten hebben.

Met slechts een vierkaart ♥ zou hij nog minstens een andere vierkaart hebben en van twee of drie vierkaarten moet de laagste geboden worden (0/1/2♠ + 4♥ + 4/5/6/7 ♣/♦).

Als de partner naast de vierkaart ♥ een vijfkaart (of langer) ♣ of ♦ bezit moet de langste kleur geboden worden.

- Is er een tussenbod van de tegenpartij, dan betekent een nieuwe kleur altijd een 5-kaart met minimum 10 punten.
- Een 4-kaart (6 of meer) of 5-kaart (6-9 pt) kan, na een volgbod, aangegeven worden met een negatief doublet.

Negatief doublet (X)

Een negatief doublet wordt geboden in de eerste ronde, na een opening in een kleur door partner, gevolgd door een *kleurvolgbod* door de eerste tegenstander op 1- of 2-niveau (*dus niet 1ZT-opening of 1ZT-volgbod*).

Het negatief doublet geeft *minstens een vierkaart* aan in de *niet-geboden majeurekleur(en)*.
(*Indien de TWEE majeurekleuren geboden zijn, geef je aan dat je BEIDE mineurkleuren bezit.*)

Op 1-niveau belooft een negatief doublet 6+ p.

Op 2-niveau belooft een negatief doublet 8+ p.

Een 5(+)kaart wordt vanaf 10 punten rechtstreeks zonder sprong (1- of 2-niveau) geboden.

Een 6(+)kaart wordt vanaf 13 punten rechtstreeks met sprong geboden.

bvb.: 1♦ - (1♥) - 1♠ = 5-k♠ met *minstens 10 punten*

1♦ - (1♥) - dbl = 4-k♠ met *minstens 6 pt of 5-k♠ met 6 - 9 punten*

Tip:

Als je een negatief doublet geboden hebt en de daaropvolgende ronde jouw *majeurkleur* biedt op 2-niveau, weet jouw partner dat je *minstens een vijfkaart* hebt, maar met minder dan 10 punten.

Een kleurverandering, in de eerste biedronde, legt STEEDS EEN VERPLICHTING op aan de openaar om te zorgen dat de partner nog eens aan de beurt komt om zijn puntenwaarde aan te geven. Als de tegenpartij niet tussenbiedt is de openaar verplicht om zelf iets te bieden (zo laag en zo goed mogelijk). Dit noemt men 'Rondeforcing'.

Een negatief doublet is een informatiedoublet en is derhalve *OOK* 'Rondeforcing'.

De openaar mag hierop normaal *NIET* passen.

Als de tegenpartij tussenbiedt, dan herbiedt de openaar alleen als hij sterk genoeg is, anders past hij.

Indien er na een informatiedoublet niet meer geboden wordt, verandert het automatisch in een strafdoublet!

✓ **Herbieding openaar na nieuwe kleur op 1-niveau**

- Een herbieding van 1SA (of, indien nodig, 2SA zonder sprong) ontkent steun in partners kleur of een andere biedbare vierkaart op 1-niveau en belooft een regelmatig verdeelde hand (RH) met 13- 14 punten. (te laag om te openen met 1SA).
- Een bod van 2SA (indien sprong) belooft een RH met 18 - 19 punten (te hoog om te openen met 1 SA), 'Mancheforcing'.
- Een bod op 2-niveau in partners kleur belooft een vierkaart steun en 13 - 14 punten.

- Een herbieiding van de openingskleur op 2-niveau belooft normaal een zeskaart. Het bod is '**Niet forcing**'.
 bvb.: 1♣ - 1♠ OF 1♦ / ♥ - 1♠
 2♣ = zeskaart ♣ 2♦ / ♥ = goede vijf-/zeskaart ♦ of ♥

Noodgeval

De herhaling kan een goede vijfkaart zijn, indien te zwak voor reverse, 1ZT geen optie is en er geen andere mogelijkheid overblijft.

- Een herbieiding van de openingskleur op 3-niveau belooft een zeskaart en 15 - 17 punten. Dit is een limietbod. Met 6 - 7 punten past de partner, met 8 - 9 punten biedt de partner met een fit de manche in majeur of, met een verdeelde hand, 3ZT.
- Een nieuwe lagere kleur op 2-niveau belooft minstens een vijfkaart in de openingskleur en een kortere (minstens vier)kaart in de tweede kleur. Het belooft max. 15 punten. Het bod is '**Niet forcing**'.
- Een nieuwe hogere kleur dan de openingskleur op 2-niveau is sterk, 16 - 19 p., en belooft een vijfkaart in de openingskleur en een vierkaart in de tweede kleur. Het bod is '**Rondeforcing**'.
 bvb.: 1♦ - 1♠ of: 1♣ - 1♥
 2♥ 2♦

Vuistregel voor reverse:

Biedt op 2-niveau een nieuwe kleur die door de partner overgeslagen is.

- Als de openaar zo sterk is dat hij een manche wil forceren kan hij een nieuwe kleur op 3-niveau bieden. Dat maakt het bieden '**Mancheforcing**'.
 Hiertoe moet de openaar rekening houden met het bod van de partner:
 - heeft de partner op niveau 1 geboden, moet hij rekening houden met 6 punten en zelf dus min. 18 punten hebben;
 - heeft de partner op niveau 2 geboden, dan mag hij rekening houden met 10 punten en hoeft hij zelf slechts min. 15 punten te bezitten.

✓ **Herbieiding openaar na nieuwe kleur op 2-niveau**

- Partner heeft minstens 10 punten.
- Een bod op 3-niveau in partners kleur belooft een vierkaart steun en 13 - 14 punten.
- Een bod op 4-niveau in partners kleur belooft een vierkaart steun en 15 - 19 punten.

Let well!

Voor een bod in de mineur (manche = 11 slagen!) is het vaak beter om met deze punten naar 3 ZT over te stappen (Indien de kaartverdeling het toelaat!).

- Een herbieiding van 2SA (zonder sprong) ontkent een vierkaart steun in partners kleur en een hogere biedbare kleur en belooft 13 - 14 punten met een verdeelde hand (te weinig om te openen met 1 ZT).
- Een herbieiding van 3SA (met sprong) ontkent een vierkaart steun in partners kleur en een hogere biedbare kleur maar belooft 18 - 19 punten met een verdeelde hand (te veel om te openen met 1 ZT).
- Een herbieiding van de openingskleur op 2-niveau ontkent steun en belooft een zeskaart en 13 - 14 punten (desnoods goede vijfkaart om reverse te vermijden).
- Een herbieiding van de openingskleur op 3-niveau belooft een zeskaart en min. 15 punten. '**Mancheforcing**'. Partner mag niet onder mancheniveau passen.
- Een bod op 3-niveau in een nieuwe kleur belooft min. 15 punten. Partner mag niet onder mancheniveau passen. '**Mancheforcing**'.

6 Partner biedt 1ZT

- Partner heeft 6 - 10 punten, GEEN steun en GEEN biedbare hogere kleur om op niveau 1 te bieden.

Dit belooft *alleen 6 - 10 punten* (bij openingen vanaf 11/12 punten) en is '**Niet forcing**'.

bvb.: 1♥ - 1ZT = 6 - 10 punten zonder driekaart ♥ of vierkaart ♠.

Na een bod van de tegenpartij (een volgbod) moet de bieder van 1 ZT wel een stop in de kleur van de tegenpartij hebben.

✓ *Herbieding openaar na 1ZT*

De openaar mag hierop passen.

7 Partner biedt 2ZT zonder sprong

2 ZT = 10 - 11 punten zonder steun in de geopende kleur en zonder hogere biedbare kleur. Het belooft een regelmatige hand en een stop in de kleur(en) van de tegenpartij.

8 Enkele sprong in een nieuwe kleur (12 - 15 punten)

De partner biedt *één niveau hoger* dan noodzakelijk is,

bvb.: 1♦ - 2♥, of 1♠ - 3♥.

Deze bijbiedingen beloven minimaal een *goede zeskaart en 12 - 15 punten*.

Beide partijen mogen nu niet passen vóór er een manche bereikt is.

Het bieden is '**Mancheforcing**' geworden.

9 Enkele sprong naar ZT (12 - 15 punten)

3 ZT = 12 - 15 punten zonder steun in de geopende kleur of zonder hogere biedbare kleur. Regelmatige hand en stop in de kleur van de tegenpartij is vereist.

10 Dubbele sprong in een nieuwe kleur (16+ punten, Controlebieding)

Na een opening op *1 niveau* kan met een *dubbele sprong* (zo laag mogelijk beginnen) in een *nieuwe kleur* extra informatie aangegeven worden.

Na een opening van 1♥, kan dat met een *dubbele sprong* naar 3♠, bij *mineurkleuren*, ♣ of ♦, beginnen de controlebiedingen *altijd op 4-niveau*.

Voorwaarden:

1. *minimum steun* (driekaart bij ♥ of ♠, vierkaart bij ♦, vijfkaart bij ♣)
Door de dubbele sprong wordt de troefkleur van de openaar vastgelegd)
2. *minimum 16 punten (of een sterke hand) met sleminteresse*

Enkele voorbeelden:

1♥ - 3♠ : Harten is troefkleur - *controle in schoppen*

4♣ - 4♦ : openaar heeft *controle in klaveren* - partner in *ruiten*

4 ZT : overall controle, (troefkleur wordt niet gecontroleerd) dus Azen vragen!

1♥ - 3♠ : Harten is troefkleur - *controle in schoppen*

4♦ - 4 ZT : openaar heeft *GEEN controle in klaveren* (overgeslagen)

partner heeft *WEL controle* in de *overgeslagen kleur* (♣),

dus biedt hij *4 ZT* om azen te vragen,

zonder controle in ♣ biedt hij 4♥ om te stoppen in de manche

1♥ - 4♦ : Harten is troefkleur - *GEEN controle in schoppen en klaveren*

4 ZT : *controle in klaveren + controle in schoppen*; dus Azen vragen!

- 1♠ - 4♣ : Schoppen is troefkleur - *controle in klaveren*
4♦ - 4 ZT : *controle in ruiten - controle in harten*, dus 4ZT, anders 4♠ als stopbod

- 1♠ - 4♦ : Schoppen is troefkleur - *GEEN controle in klaveren*
4 ZT : *controle in klaveren en harten*

- 1♠ - 4♦ : Schoppen is troefkleur - *GEEN controle in klaveren*
4♠ - PAS : *geen controle in klaveren*, dus stoppen in de manche 4♠

Controlebiedingen hebben ook een groot nadeel!

Je verkipt jouw zwakke en sterke punten ook aan de tegenspelers!

10.1 2-in-kleur (♣, ♦, ♥, ♠)

10.1.1 Sterke 2♣

Openingsbod 2♣ door de openaar (10 slagen of 25+ punten ZT)

Het sterkste openingsbod. Het bod zegt niets over de klaverenkleur en is dus conventioneel. Het kan één van de volgende twee betekenissen hebben:

- een **Regelmatische Hand met 25 of meer punten**: 4-3-3-3 of 4-4-3-2, of 5-3-3-2 (5-4-2-2 mag ook als de tweekaarten controle hebben), die te sterk is voor een rechtstreekse **2-ZT**-opening (20-22 pnt) of voor een **2-ZT** via 2♦ (23-24 pnt). Door het hoge puntenaantal is dit uiteraard een **mancheforcing**.
- een spel waarmee zonder hulp van partner **9/10 slagen (de manche)** gemaakt kunnen worden. Meestal heb je dan één (of meer) lange sterke kleur(en). Het is een dwingend bod, dat we **mancheforcing** noemen. Partner mag dus niet onder mancheniveau passen.

Het antwoord op 2♣ is verplicht 2♦

2♦ = conventioneel bod, geeft de openaar de gelegenheid het 2♣ bod te verduidelijken.

De herbieiding van de openaar na 2♦

- Openaar biedt **2ZT met 25+ p. en verdeelde hand**
- Heeft de openaar **10 speelslagen, dan biedt hij 2 of 3-in-langste-kleur** (2♥, 2♠ of 3♣, 3♦)

Bijbod van partner na 2ZT

- 0 - 7 p. : Jacoby of Niemeijer conventies, maar nu zelfs zonder punten.
- 8+ punten: Minstens kleine slem (6- of 7-ZT) via azen vragen (25+8 = 33p.!).

Bijbod van partner na 2♥, 2♠ of 3♣, 3♦

- Partner biedt minstens de manche, zelfs met 0 punten.
- Met min. 8 punten (of 2 speelslagen) wordt doorgeboden naar slem. Deze wens wordt kenbaar gemaakt door :
 - ofwel de fit in de voorgestelde kleur kenbaar maken door een limietbod
 - ofwel een eigen 5-kaart kenbaar maken zonder sprong
 - ofwel een verdeelde hand kenbaar maken door 2ZT
 - ofwel een controlebieding starten (na 2♥ - 3♠ ; na 2♠, 3♣ of 3♦ - 4♣)
 - ofwel rechtstreeks azen vragen

10.1.2 Multicolor 2♦

Openingsbod 2♦ (Multi Color) door de openaar

De opening met 2♦ heeft 3 opties:

- Een **ZT bod met te veel punten om rechtstreeks te bieden:**
23 - 24 punten met een evenwichtige verdeling: **4-3-3-3** of **4-4-3-2** of **5-3-3-2** (5-4-2-2 mag ook als minstens in een twee kaart een controle zit)
- Een sterk spel met **8 speelslagen**
- Een zwak spel met **6 - 10 punten en 6-kaart majeur**

De antwoorden op 2♦ zijn in alle gevallen :

- 2♥ = 0 - 14 punten
- 2ZT = 15 en meer punten

De herbieiding van de openaar:

- Een **ZT bod met 23 - 24 punten**, te veel om rechtstreeks 2ZT te bieden
 - na 2♥ = 2-ZT
partner biedt verder met Jacoby of Niemeijer met aangepaste punten!
 - na 2-ZT = 7-ZT
(23 + 15 = 38 p., tegenpartij heeft dus hoogstens 2 punten)
- Een **sterk spel met 8 speelslagen**
 - na 2♥ = 3♣/♦/♥/♠ (gewenste troefkleur)
partner biedt verder:
- *de manche met een fit in de troef en minimum 2 slagen*
- *3ZT zonder fit maar wel regelmatige verdeling en min. 1 slag*
- *PAS als hij GEEN slag ziet te halen*
 - na 2-ZT = 4♣/♦/♥/♠ (gewenste troefkleur)
partner biedt verder:
- *de troef-slem (klein of groot) met een fit in de troef*
- *6ZT of 7 ZT zonder fit (azen vragen?)*
- Een **zwak spel met 6 - 10 punten en 6-kaart majeur**
 - na 2♥ = met 6-kaart♥ : PAS
met 6-kaart♠ : 2♠ (Hierop past partner met zijn max. 14 p.)
 - na 2-ZT = met 6 - 8 p. en 6-kaart♥ : 3♣ (liegen); partner biedt 3♥
met 6 - 8 p. en 6-kaart♠ : 3♦ (liegen); partner biedt 3♠
met 9 - 10 p. en 6-kaart♥ : 3♠ (liegen); partner biedt 4♥
met 9 - 10 p. en 6-kaart♠ : 3♥ (liegen); partner biedt 4♠

Door het liegen biedt de speler met de meeste punten het troefcontract en wordt leider. Zijn kaarten blijven dicht, de zwakke hand komt open op tafel en hij zit als vierde man bij de uitkomst.

Verdediging op 2♦ (Multi Color)

- 2♦ is *conventioneel* dus is 3♦ *mogelijk als een reëel volgbod*. (Hier is 3♦ dus GEEN cuebid)
- 2♦ is *conventioneel* en duidt geen kleur aan. Een gewoon informatiedoublet is dus niet mogelijk. Een doublet wordt hier een uitkomstdoublet (zie: 13.4.)
- 2-ZT met 15-17 punten neemt hier het gewone 1-ZT volgbod over. Biedingen Stayman en Jacoby als gewoonlijk. Let wel op het hoger niveau met lage punten.

Stayman met 10 punten kan geboden worden door een *cuebid*. (Zie Cuebid, 14.4.5)

10.1.3 Muiderberg 2♥ en 2♠

Deze opening is een *agressieve opening*, let dus vooral op bij kwetsbaarheid. De strafpunten kunnen dan hoog oplopen. Het is ook een *strikt bepaalde conventie*. Het **MOET een 5-kaart majeure zijn (geen 4 of geen 6) en het puntenbereik is gelimiteerd tussen min. 6 en max. 11 punten**.

Openingsbod 2♥ of 2♠ door de openaar

Met een *5-kaart majeure (MOET 5-kaart zijn)* en minstens een 4-kaart mineur en beide kleuren van een degelijke kwaliteit, krijg je behoorlijke slagkracht met weinig *punten (6-11)*. Let er wel op dat de punten dan ook bijna volledig in de lange kleuren zitten. Een *goede afspraak* is om dit alleen te bieden als de *Majeurkaart een goede 5-kaart* is en *bij kwetsbaarheid zelfs niet te bieden met minder dan 9 punten en minstens een 5-kaart mineur*.

De antwoorden op 2♥ of 2♠

➤ Met steun in openingskleur

(Om steun te geven wordt verondersteld dat partner minstens **10 p.** heeft **EN** een **driekaart in de openingskleur**. Anders zie "Zonder steun".)

10 - 12 p. : 3♥/♠ (met sterke steun openingskleur)

Goede kaartverdeling is hier belangrijker dan punten!

13 - 14 p. : 3♦ (conventioneel = **rondeforcing**)

Openaar volgt met 6 - 8 p. (min.) met 3♥/♠ (openingskleur)

met 9 - 11 p. (max.) met 4♥/♠ (openingskleur)

15 en meer : 2-ZT (relay = **Rondeforcing**)

Openaar toont zijn mineurkaart en puntenwaarde op niveau 3:

- 3♣ = ♣, 6 - 8 p., **niet forcing**

- 3♦ = ♦, 6 - 8 p., **niet forcing**

- 3♥ = ♠, 9 - 11 p., **mancheforcing**

- 3♠ = ♦, 9 - 11 p., **mancheforcing**

Als partner niet past op 3♣/♦, maar toch antwoordt met 3♥/♠ (**min. 20 punten en/of lange kleur als fit in de geboden majeure**, dan wordt dit ook **mancheforcing met sleminteresse**).

➤ Zonder steun in openingskleur

0 - 14 p. : PAS

0 - 14 p. + 2x4-kMin. : 3♣ (singleton openingskleur + 2 x 4-kaart mineur)

Openaar biedt: PAS met 4-kaart ♣

3♦ met 4-kaart ♦

15 - 17 p. +5-kMaj. : 2♠/3♥ (**andere majeure, geen forcing**)

Openaar biedt: manche met 9-11 p. en 3-kaart

steun, anders PAS

15 en meer : 2-ZT (relay = **Rondeforcing**)

Openaar toont zijn mineurkaart en punten op niveau 3:

- 3♣ = ♣, 6 - 8 p., **niet forcing**

- 3♦ = ♦, 6 - 8 p., **niet forcing**

- 3♥ = ♣, 9 - 11 p., **mancheforcing**

- 3♠ = ♦, 9 - 11 p., **mancheforcing**

Als partner niet past op 3♣/♦, maar toch antwoordt met 3♥/♠ (**min. 20 punten en/of lange kleur als fit in de geboden mineur**, dan wordt dit ook **mancheforcing met sleminteresse**).

Verdediging tegen Muiderberg

Muiderberg is een *reële bieding* en kan dus ook op een vrij normale manier tegengespeeld worden.

- Een *normaal volgbod op niveau 2 met een goede vijfkaart en 10+ punten*. (2♥ - 2♠)
- Een *gewoon informatiedoublet* met openingswaarde en de niet geboden kleuren.
- Een *informatiedoublet met een goede vijfkaart en te veel punten voor een volgbod* (+15 p.). De 5-kaart wordt in de tweede ronde geboden.
- Een *informatiedoublet met ZT-verdeling en 18 of meer punten* (en goede stop in de kleuren van de tegenpartij) wordt eerst aangekondigd met een doublet en daarna met *2ZT of 3ZT* geboden.
- Een *2ZT volgbod met 15-17 punten*, een regelmatige verdeling gelijk aan 1-ZT en een goede stop in de openingskleur.

Omdat hier geen 1-ZT-bod meer mogelijk is neemt deze 2-ZT de functie van 1-ZT over.

Verdere biedingen met Stayman of Jacoby zoals bij 1-ZT.

Let goed op de veranderde waarden van 3♣, 3♦ en 3♥ want partner heeft maar 15-17 punten!

Een *sterke Stayman (10+ punten) kan met een Cuebid geboden worden*. (Zie cuebid, 14.4.5).

10.2 3-in-kleur (♣, ♦, ♥, ♠), Preëemptief

10.2.1 Openingsbod 3♣/♦/♥/♠

Openingen van *3 in een kleur* (3♣, 3♦, 3♥, 3♠) noemen we *preëemptieve openingen*. We doen zo'n bod op een tamelijk *zwak spel (niet meer dan 6 - 10 punten), met een lange kaart (minstens stevige zevenkaart met 2 tophonneurs) en geen nevenkleur* (4-kaart in een andere kleur). De bedoeling van zo'n preëemptief bod is het de tegenpartij lastig te maken. Na een opening van bijvoorbeeld 3♠ kan de tegenpartij immers niet meer onder het 4-niveau een kleur bieden. Zelf lopen we weinig risico, want onze lange kleur zal als troefkleur heel wat speelslagen opleveren. Het aantal speelslagen waarover we beschikken is belangrijk. *Niet kwetsbaar bieden we tot 3 slagen hoger* dan we op eigen hand denken te kunnen maken. *Kwetsbaar zijn we iets voorzichtiger* (kwetsbaar down is duurder!) en bieden we slechts tot *2 slagen hoger* dan we zelf aan speelslagen hebben. *Deze regel noemen we de regel van 2 en 3*.

10.2.2 De antwoorden op een preëemptief bod

Meestal zal de partner passen. Alleen als hij een manche mogelijk acht, zal hij bijbieden. Hij kan zijn bod baseren op volgende redenering.

Geboden is 3-in-kleur, dus 9 slagen.

Volgens de regel van 2 en 3:

- *NIET-Kwetsbaar* mag 3 slagen verliezen (openaar denkt dus zeker 6 slagen te kunnen).
- *Partner mag dan verhogen naar 4-in-kleur indien hij 4 slagen ziet te halen.*
- *Kwetsbaar* mag 2 slagen verliezen (openaar denkt dus zeker 7 slagen te kunnen).
- *Partner mag dan verhogen naar 4-in-kleur indien hij 3 slagen kan.*

11 ZT-openingen

11.1 1ZT

11.1.1 Het openingsbod van 1ZT door de openaar

De vereisten voor een 1ZT-opening zijn:

- **Exact 15, 16, of 17 punten.**

15 punten = mini; 16-17 punten = maxi

- **Een evenwichtige verdeling: 4-3-3-3, 4-4-3-2, 5-3-3-2.**

Als in de verdeling 5-3-3-2, de 5-kaart een sterke majeure kaart (♥ of ♠) is, wordt de voorkeur gegeven aan een opening in kleur.

11.1.2 Antwoorden op 1ZT-opening

De antwoordmogelijkheden van de partner zijn:

- Pas 0-7 punten EN GEEN 5-kaart majeur (♥ of ♠).
- 2♦, 2♥ 0-? punten EN 5-kaart majeur in de net hogergelegen kleur (♥, ♠). Dit antwoord heeft een bijzondere betekenis (zie verder bij Jacoby).
- 2♣ 8-? punten EN minstens één 4-kaart majeur (♥ of ♠ of beide). Dit antwoord heeft een bijzondere betekenis (zie verder bij Stayman).
- 2ZT 8-9 punten EN GEEN 5-kaart majeur (♥ of ♠), EN GEEN 4-kaart majeur.
Dit bod wordt een limiet of inviterend bod genoemd. Je nodigt hiermee je partner uit om de manche te bieden. De openaar past hierop met een minimaal aantal punten (15 punten) en biedt de manche met het maximale aantal punten (16 of 17 punten).
- 3ZT 10-15 punten met een evenwichtig spel. Samen met partner heb je minstens 25 punten, dus bied je de manche. Bij meer dan 15 punten wordt een slempoging gedaan. (Zie "Azen en Heren vragen")

Stayman, het speciale antwoord van 2♣ op de 1ZT-opening

Als de partner van de 1ZT-openaar een vierkaart in één (of beide) hoge kleur(en) (♥ of ♠) heeft en minstens 8 punten, kan hij informeren naar een mogelijke fit door 2♣ te bieden. Dit bod is een conventioneel bod, genoemd naar de uitvinder Stayman.

Opening **Antwoord van partner**

1 ZT 2♣ = vierkaart ♥ en/of ♠, met minimum 8 punten.

De herbieding van de openaar

De openaar moet nu opnieuw bieden. Op een conventioneel bod is men **ALTIJD VERPLICHT** te antwoorden, tenzij er een hoger tussenbod van de tegenpartij is.

Die herbieding kan zijn:

- 2♦ = geen vierkaart ♥ of ♠
- 2♥ = vierkaart ♥ of een vierkaart ♥ + een vierkaart ♠
- 2♠ = vierkaart ♠

Het antwoord van de partner

De partner van de openaar is terug aan de beurt en biedt in functie van zijn punten (min. 8 punten is reeds bekend):

8 - 9 p. : *limiet*

na 2♦ biedt partner: 2ZT (geen fit mogelijk)

na 2♥ biedt partner: 3♥ bij een fit

2ZT zonder fit (geen ♥, dan zeker 4k♠)

Heeft openaar ook een 4k♠, dan biedt hij nu 3♠ met 15 punten of 4♠ met 16/17 punten

na 2♠ biedt partner: 3♠ bij een fit

2ZT zonder fit

Op de antwoorden van de partner, past de openaar met 15 p. of biedt de manche met 16/17 p.)

10 - 15 p. : *manche*

na 2♦ biedt partner: 3ZT (geen fit mogelijk)

na 2♥ biedt partner: 4♥ bij een fit

3ZT zonder fit (geen ♥, dan zeker 4k♠)

Heeft openaar ook een 4k♠, dan biedt hij nu 4♠

na 2♠ biedt partner: 4♠ bij een fit

3ZT zonder fit

16+ p. : *slem poging*

na 2♦ biedt partner: 4ZT (geen fit mogelijk, azen vragen **ZT-contract***)

na 2♥ biedt partner: controlebieding bij fit in ♥

4ZT (geen fit, toch azen vragen ♥-contract*)

na 2♠ biedt partner: controlebieding bij fit in ♠

4ZT (geen fit, toch azen vragen ♠-contract*)

* Normaal wordt de laatst genoemde *kleur vóór de controlebieding of het 4ZT-bod als troef* beschouwd. **Behalve als die kleur een conventioneel bod is.**

Dit is van belang voor het aangeven van het juiste aantal azen. De bieding is verschillend voor een troefcontract en een ZT-contract. (Zie Azen vragen! 14.3.2) Het staat de "azenvrager" wel vrij om te stoppen met een troefslem of een ZT-slem naar keuze.

Stayman na tussenbod

Als een tegenstrever een tussenbod (volgbod) doet, is het niet meer mogelijk om Stayman met 2♣ te bieden. We hebben dan nog een paar conventies om toch nog Stayman te bieden:

- 1ZT - (2♣) - dbl = normale Stayman (min. 8 punten)

- 1ZT - (2♦) - 3♦ = cuebid = Stayman met min. 10 punten (4k♥ en/of 4k♠)

Openaar antwoordt op dit Cuebid:

3♥ met 4-k♥ → partner biedt: 4♥ met fit, 3ZT zonder fit, Slem met 16+pnt.

3♠ met 4-k♠ → partner biedt: 4♠ met fit, 3ZT zonder fit, Slem met 16+pnt.

3ZT zonder 4k-majeur

Speciale gevallen voor het Cuebid:

- 1ZT - (2♥) - 3♥ = cuebid = Stayman met min. 10 punten (4k♠)

- 1ZT - (2♠) - 3♠ = cuebid = Stayman met min. 10 punten (4k♥)

Door de bieding van een **5-kaart majeure van de tegenstrever**, heeft het geen zin om dit nog als een mogelijk antwoord van de partner te beschouwen. **Hier betekent Stayman dus alleen de andere majeure!**

Openaar sluit af met:

4♠ of 4♥ met fit (4-k♠ of 4-k♥)
3ZT zonder fit

Jacoby, het speciale antwoord van 2♦ of 2♥ op de 1ZT-opening.

Als de partner een vijfkaart of langer in een hoge kleur (♥ of ♠) heeft (zelfs met 0 punten) biedt hij één kleur lager dan de vijfkaart die hij heeft. Deze conventie wordt Jacoby transfer genoemd. De openaar is vervolgens *verplicht* om de opvolgende kleur te bieden.



Het voordeel van deze speciale biedmethode is dat op deze manier de kleur, die als troef bedoeld is, voor de eerste maal genoemd wordt door de speler met de sterke hand (1ZT = 15 - 17 punten). Op die manier wordt hij de leider en moeten zijn kaarten niet getoond worden aan de tegenstanders. Bij de uitkomst zit hij als vierde man in een comfortabele positie.

De partner weet niet alleen dat de openaar 15-17 punten heeft maar bovendien, door zijn verdeelde hand, minstens een 2-kaart heeft van de voorgestelde kleur.

De biedmogelijkheden van de partner worden nu driedelig:

➤ **partner heeft een 6-kaart in de geboden kleur**

openaar moet *minstens een 2-kaart* hebben, dus is er *altijd een fit*

0-7 punten: pas
8-9 punten: 3 in de geboden majeurekleur

Openaar sluit af met:

mini: pas
maxi: 4 in de geboden kleur (fit + 24/25 punten = manche)

10-15 punten: 4 in de geboden kleur (fit + 24/25 punten = manche)

Openaar sluit af met:

pas

16-? punten: slempoging

➤ **partner heeft een 5-kaart in de geboden kleur (+ 4-kaart andere kleur)**

0-7 punten: pas
8-9 punten: 2ZT (fit is nog niet zeker, 25 punten is niet zeker)

Openaar sluit af met:

mini: pas
maxi: 3ZT (geen fit + 25 punten = manche ZT)
mini + fit: 3 in de geboden kleur (fit, geen 25 p. = geen manche)
maxi + fit: 4 in de geboden kleur (fit + 24/25 punten = manche)

10-15 punten: 2♠ of 3♣ / ♦ / ♥ (4-kaart in andere kleur)
3ZT (geen andere 4-kaart, fit is nog niet zeker, 25 punten wel)

Openaar sluit af met:

fit: 4/5 in een geboden kleur (fit + 25/27 punten = manche)
geen fit: 3ZT (geen fit + 25 punten = manche ZT)

Opgelet! 3ZT heeft voorkeur op 5♣ / ♦ !! Evenveel pnt., 2 slagen minder!!

16-? punten: slempoging

Jacoby na een tussenbod

Als een tegenstrever een tussenbod (volgbod) doet, kan het zijn dat Jacoby (2♦ of 2♥) niet meer kan geboden worden. We hebben dan nog een paar conventies om de vijfkaart majeur toch nog aan te geven:

- 1ZT - (2♣) - 2♦ of 2♥ = normale Jacoby (klaveren staat niet in de weg)
- 1ZT - (2♦) - dbl = normale Jacoby (5-k♥)
- 1ZT - (2♦) - 2♥ = normale Jacoby (5-k♠)
- 1ZT - (2♥) - dbl = normale Jacoby (5-k♠)
- 1ZT - (2♠) - 3♥ = reële bieding van 5-k♥ met min.10 punten

Openaar antwoordt:

Indien mogelijk zoals bij de normale Jacoby.

Bij de reële bieding (3♥): 3ZT zonder fit, 4♥ met fit.

11.2 2ZT met Niemeijer variant

De basis van deze bieding is zoals we gezien hebben bij 1ZT, maar deze variant geeft wat meer mogelijkheden.

De 2ZT-opening wordt rechtstreeks geboden bij een regelmatige hand en 20 - 22 punten.

Ze wordt ook onrechtstreeks geboden via 2♦ bij 23 - 24 p. en via 2♣ vanaf 25 punten.

In deze laatste twee gevallen wordt na een verplicht bijbod van de partner, de 2ZT door de openaar geboden in de tweede ronde.

11.2.1 Het openingsbod van 2ZT door de openaar

Evenwichtige verdeling: 4-3-3-3 of 4-4-3-2, of 5-3-3-2 (5-4-2-2 is hier ook toegelaten mits minstens één van de doubletons controle heeft)

➤ Rechtstreeks: 2ZT -> 20 - 22 punten

➤ Via 2♦: 2♦ - 2♥
2ZT -> 23 - 24 punten

➤ Via 2♣: 2♣ - 2♦
2ZT -> 25+ punten

11.2.2 Antwoorden op 2ZT-opening

➤ 3♦ (Jacoby) = 0+ pnt.: 6-k♥ of 5-k♥ of 5-k♥ + 4-k♠

➤ 3♥ (Jacoby) = 0+ pnt.: 6-k♠ of 5-k♠

➤ 3ZT = 4*+ pnt.: 5-k♠ + 4-k♥ (Niemeijer variant)

➤ 3♣ (Relay) = 4*+ pnt.: *Alles behalve een vijfkaart majeur* (Niemeijer variant)

➤ PAS = 0* - 3* punten *EN GEEN vijfkaart majeur*

* LET OP!!

De bij de asteriks aangegeven punten zijn *ALLEEN van toepassing voor de rechtstreekse 2ZT-opening (20-22 punten)*.

Voor de 2ZT-bieding na 2♦ (23-24 punten), biedt men al *vanaf 1 punt*.

Voor de 2ZT-bieding na 2♣ (25+ punten), biedt men *vanaf 0 punten*.

Conventie van Niemeijer

Na een 2ZT-opening kan partner een 5-k♥ + 4-k♠ *beneden het 3ZT-niveau* geboden krijgen. Hij biedt eerst de 5-k♥ via Jacoby (3♦), vervolgens de 4-k♠ reëel (3♠).

Een 5-k♠ + 4-k♥ daarentegen kan partner *niet beneden het 3ZT-niveau* geboden krijgen.

Daarom heeft Chris Niemeyer een conventie bedacht. Na een **2ZT**-opening (langs eender welke weg) betekent **3ZT** dat partner 5-k♠ + 4-k♥ bezit.

Openaar biedt vervolgens ofwel:

4♠ (5 + 3 fit)

4♥ (4 + 4 fit)

PAS (geen 3-k♠ en geen 4-k♥)

Stayman vervangen door Niemeijer variant

Elke hand die géén 5-k-majeur bezit, moet langs 3♣ gaan. 3♣ is hier geen Stayman maar een afwachtend bod. Er mag dus NIET op gepast worden.

Het vervolg van de bieding (na **2ZT** - 3♣):

Openaar:

3♥ (5-k♥)

3♠ (5-k♠)

3♦ (4-k♥ of 4-k♠ of beide)

3ZT (geen 4/5 maj)

MERK OP!

Partner:

fit = 4♥ / **3ZT** = *geen fit*

fit = 4♠ / **3ZT** = *geen fit*

3♥ (4-k♠ = liegen)

3♠ (4-k♥ = liegen)

4♦ (beide 4-k)

3ZT (geen 4-k)

Openaar:

fit = 4♠ / **3ZT** = *geen fit*

fit = 4♥ / **3ZT** = *geen fit*

4♥ of 4♠

PAS

Na het conventioneel 3♦-bod van de openaar, '*liegt*' de partner door de *andere majeurekleur* te bieden dan hij in werkelijkheid heeft of door 4♦ te bieden ingeval hij *beide majeurekleuren* heeft. Hierdoor kan *de openaar* dan de *juiste* kleur bieden zodat hij de leider wordt. Het grote voordeel is dat de sterke hand dicht blijft en de leider als vierde man zit na de uitkomst.

12 Volgbod

Als je na een opening van de tegenpartij een bod doet, spreken we van een volgbod (of tussenbod). Een volgbod is gebaseerd op speelslagen (dus niet zozeer op punten als bij het openingsbod). Met speelslagen bedoelen we het aantal slagen dat je denkt op grond van je eigen kaarten te kunnen maken. Als we een volgbod doen, wil dat niet zeggen dat we ook het aantal slagen dat we bieden in handen hebben. Partner brengt immers meestal wel iets mee. Als regel bieden we ongeveer 2 tot 3 slagen hoger dan we met de eigen hand denken te kunnen maken. Kwetsbaar moeten we aan de voorzichtige kant blijven, want kwetsbaar downgaan is duur. We volgen dan ook de regel van 2 en 3: kwetsbaar mag je max 2 slagen down en niet-kwetsbaar max 3 slagen.

12.1 Gewoon volgbod

Voor een gewoon volgbod moet je hand aan de volgende voorwaarden voldoen:

- een volgbod *op 1-niveau* (bijv. 1♦ - (1♠) - ...) **belooft 4 à 5 speelslagen** en minstens een **goede vijfkaart** (minstens 2 plaatjes) in de geboden kleur; (8 - 15 p.).
- een volgbod *op 2-niveau, zonder sprong* (bijv. 1♥ - (2♣) - ...), **belooft 5 à 6 speelslagen** en minstens een **goede vijfkaart** met 2 plaatjes in de geboden kleur; (10 - 15 p.).
- een volgbod *met sprong* (bijv. 1♥ - (3♣) - ...), belooft **openingskracht (12 - 15 p.)** en **minstens een goede zeskaart**.
- een volgbod *met dubbele sprong (preëemptief)* (bijv. 1♦ - (3♠) - ...), belooft een **flinke zevenkaart met weinig punten (8 - 11)**.
- een volgbod van **1ZT belooft 15 - 17 punten met een gebalanceerde verdeling** (dus net als een openingsbod van 1ZT) **maar met een stop in de kleur(en)** van de tegenpartij. Een stop of dekking betekent dat de tegenpartij niet zomaar alle slagen in een kleur kan oprapen. Een Aas of een Heer met iets bij, is dus een stop, maar ook met Vrouw-Boer-klein heb je een dekking.

12.2 Informatiedoublet

Een informatiedoublet kan als volgbod gegeven worden in de eerste ronde als de partner nog niets geboden heeft (buiten een PAS) en er nog geen manche bereikt is door de tegenstrevers of in de tweede ronde als je partner en jezelf in de eerste ronde gepast hebben. Dit laatste noemt men ook wel een uitgesteld informatiedoublet.

Let op! Conventie = Rondeforcing!

12.2.1 Informatiedoublet in eerste ronde

- 1♦ - (dbl) - PAS - ...
- 1♦ - PAS - 1♥ - (dbl) - ...

De bieder

- A. Als er geopend is met 1 of 2 **in een KLEUR (NIET ZT!!)** en je hebt **minstens 12 punten EN minstens een 3-kaart in de niet geboden kleuren**, dan kan je dit aangeven met een informatiedoublet.
bvb.:

(1♥) -	dbl	♠	A B 8 2
		♥	7 3
		♦	H V 7 2
		♣	A H 6

B. Een informatiedoublet kan ook gebruikt worden na *een KLEUR-opening (NIET ZT!!)* indien je *teveel punten hebt voor een volgbod (16+ punten en een goede 5-kaart)*. In de volgende ronde biedt je dan je eigen 5-kaart om dit duidelijk te maken.

bvb.:

West	Noord	Oost	Zuid	♠ A V 6
pas	1♠	1♦	dbl	♥ A H B 9 4
		pas	2♥	♦ A 7 6
				♣ B 4

Denk er wel aan dat je met een doublet jouw partner verplicht van te bieden, zelfs tot op manche-niveau. Zorg dus dat je voldoende sterkte hebt om het verplichte bod van partner te verdragen.

Denk maar aan een Preëemptieve opening op 3-niveau, bvb.:

3♣ - dbl - PAS - 3-ZT of 4♥ !!

Partnerantwoord

Als partner moet je desnoods de bieding open houden. *Tenzij er een tussenbod is van de tegenpartij MOET je jouw beste kleur tonen (zelfs met 0 p.!).*

Als er een tussenbod gedaan is, is een nieuwe biedbeurt voor uw partner verzekerd en mag je passen.

Als je dan toch biedt zonder verplichting moet je voldoende sterkte hebben en bieden zoals je normaal zou bieden.

Indien er verplichting is om te bieden:

0-8 p.	: beste kleur zonder sprong
9-11 p.	: beste kleur (5-kaart) met sprong (partner heeft minstens 3-k.)
12+ p.	: manchetbod of manchetforcing door kleur van de tegenpartij te bieden (zie Cuebid na informatiedoublet van partner, 14.4.6)
6-9 p.	: 1-ZT (Met een stop in de kleur van de tegenpartij)
10-11 p.	: 2-ZT (Met een stop in de kleur van de tegenpartij)

Herbieding door de plaatsver van het doublet

Normaal volgt hij de kleur die voorgesteld wordt door de partner.

Het bieden van een eigen kleur (5-kaart), anders dan het voorstel van de partner, geeft aan dat hij een goede 5-kaart heeft en te veel punten voor een gewoon volgbod (16+).

bvb.:

West	Noord	Oost	Zuid	♠ A V 6
pas	1♠	1♦	dbl	♥ A H B 9 4
		pas	2♥	♦ A 7 6
				♣ B 4

12.2.2 Informatiedoublet in tweede ronde

Het uitgesteld informatiedoublet wordt gegeven door één van beide tegenstanders als ze beiden tijdens de eerste biedronde al gepast hebben en de openaar met zijn partner door een zwakke bieding aangeven dat de punten verdeeld zitten.

Voorbeeld:

vb.: 1♥ - PAS - 1-ZT - PAS
2♥ - (dbl) - ...

Door de zwakke bieding van de partner (6-9 p.) en de zwakke herbieding van de openaar (12-14 p.), weet je dat de punten waarschijnlijk verdeeld zitten en kun je een informatiedoublet geven met minder punten dan normaal.

- Als de openaar en diens partner slechts *één kleur* geboden hebben, beloof je met (dbl):
9 - 11 p. en de 3 andere kleuren (met meer punten was er een dbl in eerste ronde).
 vb.1: 1♥ - PAS - 1-ZT - PAS
 2♥ - (dbl) - ...
 vb.2: 1♥ - PAS - 1-ZT - PAS
 2♥ - PAS - PAS - (dbl)
- Als de openaar en diens partner *2 kleuren* geboden hebben en geen fit bereikt hebben, beloofd (dbl):
9 - 11 p. en de 2 andere kleuren.
 vb.1: 1♣ - PAS - 1♥ - PAS
 1-ZT- (dbl) - ...
 vb.2: 1♣ - PAS - 1♥ - PAS
 2♣ - PAS - PAS - (dbl)
- Als de openaar en diens partner *2 kleuren* geboden hebben *en een fit* bereikt hebben, beloofd (dbl):
14 - 15 p. en de 2 andere kleuren.
 vb.: 1♣ - PAS - 1♥ - PAS
 2♥ - (dbl) - ...

12.3 Unusual 2ZT

Een volgbod van **2ZT** in de normale betekenis (20-22 p.) zal na een normale opening zeer zelden voorkomen. Vandaar de populariteit van de **Unusual 2ZT**.

12.3.1 De bieder

Unusual 2ZT wordt dadelijk na een openingsbod in kleur, *of als vierde man na 1ZT-bijbod*, geboden met *de laagste twee ongeboden 5-kaarten* (of langer) met minstens **10 punten verdeeld over de 5-kaarten**.

Als vierde man, *na een pas van de partner en een bijbod in een andere kleur dan de openaar*, zijn het altijd de *twee niet-geboden kleuren*.

Als vierde man is er meer speelkracht nodig dan als tweede man. (De tegenstrevers hebben immers al minimum 19 p.!)

Het is een conventioneel bod en dus ook **rondeforcing**. Je verplicht je partner minstens op niveau drie te spelen, het is echter geen mancheforcing.

Na 1♥ of 1♠ betekent **2ZT** een 5-kaart in *beide mineurs*.

bv.: 1♥ - 2ZT	♠ 2
of: 1♠ - PAS - 1ZT - 2ZT	♥ B 4
	♦ K D T 9 2
	♣ A D T 7 6

Na 1♣ of 1♦ betekent **2ZT** een 5-kaart in de *laagste twee ongeboden kleuren*.

bv.: 1♦ - 2ZT	♠ 2
of: 1♦ - PAS - 1ZT - 2ZT	♥ A K T 7 6
	♦ 8 5
	♣ A D T 7 6

Bijgevolg betekent **2ZT** na 2 kleuren van de tegenstrevers een 5-kaart in *beide ongeboden kleuren*.

bv.: 1♣ - PAS - 1♥ - 2ZT	♠ A K B 7 6
	♥ 8
	♦ A D 8 7 3 2
	♣ 6

12.3.2 Partnerantwoord

- Reken ongeveer **10 punten bij jouw partner**. Je kunt erop rekenen dat deze punten verdeeld zijn over de gevraagde kleuren.
- Bij **minder dan 10 punten bied je jouw beste kleur die overeenkomt met een van de gevraagde kleuren** door jouw partner (**kies uit de laagste twee ongeboden kleuren, ook al heb je betere eigenkleur(en)!**).

1♥ - 2ZT - PAS - 3♦ ♠ D B 7 6 3 (geen 5-k♠ bij partner, => Michaels cuebid)
 ♥ A 8 4 3 2 (kleur tegenpartij!)
 ♦ 8 4 (beste van de mogelijke kleuren!)
 ♣ 9

- Met een **dubbele fit en vanaf 10+ punten**, praktisch volledig in de gevraagde kleuren, valt een **manche in een van deze kleuren** te overwegen. Door het bezit van deze twee sterke kleuren, wordt het puntenaantal iets minder belangrijk.

1♣ - 2ZT - PAS - 4♥ ♠ 9 8 4 3
 ♥ K 8 6
 ♦ A D 7
 ♣ B T 3

(Denk eraan! In twee kleuren zijn **maximaal 20 punten** te verdelen! **Uw partner heeft er min. 10 en in uw hand zitten er 10**. De verdeling van de honneurs is dus bekend! Met ♥ A D x x x en ♦ K x x x x bij de bieder, heb je hier al 10 slagen)

- **Vanaf 13+ punten met een goed verdeelde hand en stop in de kleur(en) van de tegenstanders, kan 3ZT geboden worden**. (Kaartverdeling is ook hier belangrijker dan het juiste puntenaantal!)

1♥ - 2ZT - PAS - 3ZT ♠ A K B 7
 ♥ D B T 6
 ♦ 8 2 (vijfkaart bij partner)
 ♣ K 7 6 (vijfkaart bij partner)

12.4 Michaels Cuebid

Een 2♣-hand, dadelijk na een normale opening, komt zo zelden voor dat de Amerikaan Mike Michaels het algemeen cuebid een andere betekenis gaf. Zeer geschikt als aanvulling bij de **Unusual 2ZT**. Cuebid **zonder mancheforcing!**

12.4.1 De bieder

- Na 1♣ of 1♦ geeft het Michaels cuebid (bieden in de kleur van de openaar) minstens een **5-kaart aan in beide majeure kleuren**. (Kan ook als vierde man na bijbod 1ZT van derde man.)
- Na 1♥ of 1♠ toont het minstens een **5-kaart in de overblijvende majeure EN minstens een 5-kaart in één van de mineurs**. (Ook als vierde man na een bijbod van 1ZT.)
- Gelijke puntensterkte als bij **Unusual 2ZT: 10+ p.** verdeeld over de twee 5-kaarten.

Als het **Michaels cuebid** in combinatie met de **Unusual 2ZT** wordt gebruikt, kan praktisch elk paar 5-kaarten worden geboden zonder op niveau 3 te moeten bieden. (zoals bij Ghestem).

Na 1♥/♠ opening wordt:

5-k♠/♥ (andere majeur) en 5-k♣ of 5-k♦ geboden met het cuebid;
 5-k♣ en 5-k♦ geboden met 2ZT

Na 1♣/♦ opening wordt:

5-k♠ en 5-k♥ geboden met cuebid;
 5-k♦/♣ (andere mineur) en 5-k♥ geboden met 2ZT

Let op! Alleen 5-k♠ met 5-k♣ of 5-k♦ kan niet na 1♣/♦ geboden worden.

12.4.2 Partnerantwoord

- Een antwoord van de partner *is verplicht*.
Bieding is analoog met *Unusual 2ZT*.
- *Zonder fit biedt hij zo laag mogelijk, liefst in een van de gevraagde kleuren*.
Het bod zal bijgevolg ook *nog conventioneel* zijn (kleur heeft geen betekenis), dus *rondeforcing!*
- Heeft partner een *fit in een majeureurkleur*, dan biedt hij die kleur *met sprong*.
- Indien *voldoende sterkte* beschikbaar is (10 speelslagen), kan ook de *manche* geboden worden.
- Na een ♥/♠ opening *kan de mineurkleur worden gevraagd met 2ZT*. Naargelang de punten en kaartverdeling wordt dan 3♣, 3♦ of *3ZT* gespeeld.

13 Doubletten

13.1 Strafdoublet (X)

Met een strafdoublet geeft men te kennen dat men niet gelooft dat de tegenpartij haar contract zal maken. Wordt het contract toch gehaald, dan worden de slagpunten verdubbeld. Wordt het contract down gespeeld, worden de strafpunten ook verdubbeld. Een doublet op een *IZT*-bod is per definitie steeds een strafdoublet. Alle andere doubletten worden automatisch strafdoubletten als er geen bod meer op volgt (3 x PAS).

13.2 Redoublet (XX)

vb.: 1♦ - (dbl) - (rdbl) - ...

Redoublet (rdbl) na een informatiedoublet (dbl) belooft enkel 9 - 10 p.; hiermee maak je je partner duidelijk dat de meerderheid der punten in jouw bezit is. (minimum 13 + 9 = 22 p.)

Na een strafdoublet geef je hiermee aan dat je wel sterk genoeg bent om het gedoubleerde contract te halen.

13.3 Negatief doublet (X)

Een negatief doublet wordt geboden in de *eerste* ronde, *na een opening in een kleur door partner*, gevolgd door een *kleurvolgbod*, *door de eerste tegenstander op 1- of 2-niveau* (dus niet *IZT*-opening of *IZT*-volgbod).

Het negatief doublet geeft minstens een vierkaart aan in de niet-geboden majeureurkleur(en).

(Indien de TWEE majeureurkleuren geboden zijn, geef je aan dat je BEIDE mineurkleuren bezit.)

Op 1-niveau belooft een negatief doublet 6+ p.

Op 2-niveau belooft een negatief doublet 8+ p.

Een 5(+)-kaart wordt vanaf 10 punten rechtstreeks zonder sprong (1- of 2-niveau) geboden.

Een 6+-kaart wordt vanaf 13 punten rechtstreeks met sprong geboden.

Tip:

Als je een negatief doublet geboden hebt en de daaropvolgende ronde jouw majeurekleur biedt op 2-niveau, weet jouw partner dat je *minstens een vijfkaart* hebt, maar met minder dan 10 punten.

Gevolgen van deze overeenkomst.

Een bijbod, in de kleur van de openaar, *na een tussenbieding belooft een 5-kaart en 10+ punten*.

Waar het negatief doublet van kracht is, kan geen strafdoulet gegeven worden!

Het strafdoulet kan hier eventueel vervangen worden door een "strafpas".

(Zie "Heropeningsdoulet", 13.5)

Voorbeelden:

vb.1: 1♣ - 1♦ - (X) - ...

1♥ - 1♠ - (X) - ...

(X) belooft: niv. 1: 6+ p. EN 4-kaart in de 2 andere kleuren

1♣ - 2♦ - (X) - ...

1♠ - 2♥ - (X) - ...

(X) belooft: niv. 2: 8+ p. EN 4-kaart in de 2 andere kleuren

vb.2: 1♣ - 1♠ - (X) - ...

(X) belooft: 6+ p. EN 4-kaart in de andere majeurekleur

of: 6-9 p. EN 5(+)kaart in de andere majeurekleur

(2♥ kan na 1♠ met 10 p. EN 5(+)kaart rechtstreeks geboden worden)

vb.3: 1♦ - 2♥ - (X) - ...

(X) belooft: 8+ p. EN 4-kaart in de andere majeurekleur

of: 8-9 p. EN 5(+)kaart in de andere majeurekleur

(2♠ kan na 2♥ met 10 p. EN 5(+)kaart rechtstreeks geboden worden)

Opmerking:

Partner mag niet passen op een negatief doublet; er is (nog) geen informatie over het juiste aantal punten, het is bijgevolg een *rondeforcing* zoals bij een bijbod in een nieuwe kleur.

13.4 Uitkomstdoublet (X)

Een doublet na een *conventioneel bod* van de tegenpartij duidt aan dat de partner bij voorkeur in die kleur moet uitkomen. Enkele voorbeelden:

1ZT - PAS - 2♣ - (X)

2♦ - (X)

2♥ - (X)

2♦ - (X) (Multi Color)

2♣ - (X)

Ook bij Controlebiedingen, antwoorden op Blackwood (Azen vragen), De vierde kleur enz.

13.5 Heropeningsdoublet (X)

Als de bieding op een laag niveau dreigt stil te vallen, kan de bieding heropend worden door de openaar bij middel van een *heropeningsdoublet*.

vb.: 1♥ - (2♣) - PAS - PAS

(X) - PAS - {PAS} - PAS

Het wil zeggen: "Partner, laat hen niet op een 2-niveau spelen. Ik bezit *ook de twee overblijvende kleuren*. Bied nog eens."

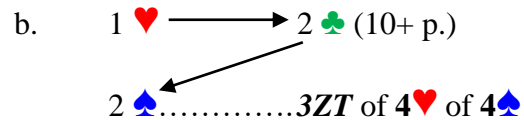
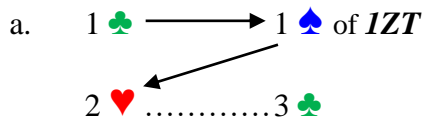
Met een *sterke hand in de volgbodkleur moet partner passen*. Het pasbod zet het heropeningsdoublet dan om in een strafdoulet, het pasbod zelf wordt een *strafpas*.

14 Biedconventies

14.1 Reverse

Als na een opening *1-in-kleur* en een bijbod van partner in *een nieuwe kleur of 1ZT*, de openaar een nieuwe kleur (een vierkaart, hoger dan openingskleur en verschillend van partnerkleur) op 2-niveau biedt, heeft hij "*reverse*" geboden.

bvb.:



Reverse belooft een vijfkaart in de openingskleur, een vierkaart in de tweede kleur en 16 - 19 punten. De partner mag hierop NIET passen! (rondeforcing)

Na een bijbod op niveau 1 (16 + 6 = 22 p.) is het Rondeforcing.

Na een bijbod op niveau 2 (15 + 10 = 25 p.) is het Mancheforcing.

Met 12 - 14 punten mag de openaar zijn vierkaart niet noemen, maar kan *1ZT* bieden (verdeelde hand en te weinig punten om te openen met *1ZT*) of desnoods zijn vijfkaart herhalen omdat de punten niet voldoende zijn voor Reverse.

(*Vuistregel*: Openaar biedt op 2-niveau een kleur die door de partner is overgeslagen.)

OPGELET bij tussenbieding!

Het *goedkoopste verplichte bod* in geval van tussenbieding is **GEEN Reverse**.

Een *vrijwillig bod* blijft *altijd Reverse* (zie: "Hogerop met Westra 1", blz. 15)

bvb.:

➤ *Verplicht bod* (kleurverandering bij partner)

$1 \clubsuit - (1 \spadesuit) - 2 \heartsuit - (PAS)$

$1 \heartsuit - (2 \clubsuit) - 2 \heartsuit - (PAS)$

$2 \heartsuit = \text{goedkoopste} = \text{geen Reverse}$

$2 \spadesuit = \text{niet goedkoopste} = \text{Reverse}$

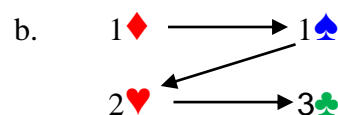
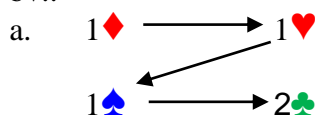
➤ *Vrijwillig bod* (partner komt nog terug aan bod)

$1 \clubsuit - (PAS) - 1 \spadesuit - (2 \heartsuit)$

$2 \heartsuit = \text{goedkoopste NIET verplicht} = \text{Reverse}$

14.2 4e Kleurconventie

bv.:



Met 8+ p. kan men de 4e kleur bieden (in dit geval dus in a: $2 \clubsuit$ en in b: $3 \clubsuit$).

(*Conventioneel bod, dus: rondeforcing!*)

Het is *niet de bedoeling deze kleur als mogelijke troefkleur voor te stellen*.

Het is "*stopvragend*" in deze 4e kleur. Het wil dus zeggen: "*steun mijn majeurekaart of bied ZT als je in deze 4e kleur stopt, zoniet bied jouw eigen kleur*".

14.3 Slembieding

Een slemponing (klein-slem = 33+ p.; slem = 37+ p.) gebeurt bijna altijd door controlebiedingen en een vraag naar het bezit van Azen en Heren.

14.3.1 Controlebieding

Het doel van controlebiedingen is zeker te zijn dat in een *troefcontract*, in een zijkleur *geen twee slagen* verloren kunnen gaan. We gaan daartoe controles doen. Dit zijn de *eerste* en *tweede* controles.

Eerste controle

Het bezit, in een zijkleur (= niet-troefkleur), van *minstens* de Aas of van een renonce (geen kaart), noemen we een *eerste controle*. Met een aas kunnen we reeds in een eerste ronde een slag ophalen, bij een renonce kunnen we in de eerste ronde al troef gebruiken.

Tweede controle

Het bezit in een zijkleur van de *Heer* + *minstens één kaart* of een *singleton* (slechts één kaart), noemen we *tweede controle*. De Heer kan in de tweede ronde vrijkomen door in de eerste ronde een kleiner kaart op de aas te leggen, en door een singleton hoeven we maar één keer te bekennen en kunnen in de tweede ronde troeven.

Starten van een Controlebieding

Vanaf het ogenblik dat er een fit vaststaat en er interesse is voor een slembieding, wordt de laagste kleur, waarin een controle aanwezig is, geboden (meestal) vanaf 4-niveau.

4♣ = controle in ♣ 4♦ = controle in ♦
 4♥ = controle in ♥ 3/4♠* = controle in ♠

Een overgeslagen kleur (behalve de troefkleur) betekent een kleur zonder controle.

Heeft de partner in deze kleur wel een controle, dan mag hij deze kleur ook overslaan en de volgende met controle aangeven. Heeft hij *ook geen controle* in die overgeslagen kleur *dan wordt de controlebieding (en dus ook de slempoging) afgebroken met een manchebod* in de geboden troef.

De troefkleur wordt dus NOOIT gebruikt om een controle aan te geven, alleen om de bieding te stoppen!

* Na een opening met 1♥, kan al met 3♠ (een *dubbele sprong*) een schoppencontrole worden aangegeven (zo laag mogelijk beginnen). Bij openingen in *mineurkleuren*, ♣ of ♦, en in ♠ beginnen de controlebiedingen *altijd op 4-niveau*.
 bvb.:

- 1♥ - 3♠ : *Harten is troefkleur, controle in schoppen*
- 4♣ - 4♦ : openaar heeft *controle in klaveren* - partner in *ruiten*
- 4 ZT : *overall controle, dus Azen vragen!*
- 1♥ - 3♠ : *Harten is troefkleur, controle in schoppen*
- 4♦ - 4 ZT : openaar heeft *GEEN controle in klaveren* (overgeslagen)
 partner heeft *WEL controle* in de *overgeslagen kleur*,
 dus biedt hij *4 ZT* om azen te vragen, heeft hij ook geen
 controle in de overgeslagen kleur, *dan biedt hij 4♥ om te
 stoppen in de manche*

Het grote voordeel van de controlebiedingen is dat men bij een vaststaande manche in de majeurekleuren, voldoende ruimte heeft om deze controles uit te voeren *voordat* het mancheniveau bereikt wordt. Als er een controle ontbreekt, kan men stoppen op 4-niveau. De slem is dan toch niet bereikbaar en men hoeft dus niet onnodig hoger te bieden of om azen te vragen.

14.3.2 Azen en Heren vragen

Azen worden gevraagd na een controlebieding in een troefcontract of rechtstreeks in een ZT-contract met het vraagbod *4ZT*, Heren met *5ZT*.

- Bij een slempoging in een *ZT-contract* gebeurt dit volgens de *Blackwood-conventie*.
- Bij een slempoging in een *troefcontract* volgens de *Roman-Keycard-Blackwood-conventie*. Hierbij wordt *troefheer als 5e Aas* beschouwd.
 Er zijn dus *5 Azen en slechts 3 Heren* in een troefcontract.

Degene die naar de Azen vraagt moet bijna altijd over één Aas beschikken.
Naar de Heren vraagt men meestal alleen als men samen over de 4 (of 5) Azen beschikt en graag zou verder gaan naar een grote slem.

Slempoging in een <i>ZT-contract</i>		Slempoging in een <i>Troef-contract</i>		
<i>Blackwood-conventie</i>		<i>Roman-Keycard-Blackwood</i> <i>Troefheer geldt als 5^e Aas</i>		
Vraag	Azen : 4ZT	Heren : 5ZT	Azen : 4ZT	Heren : 5ZT
Antwoord	5 ♣ : 0 of 4 Azen	6 ♣ : 0 of 4 Heren	5 ♣ : 0 of 3 Azen	6 ♣ : 0 of 3 Heren
	5 ♦ : 1 Aas	6 ♦ : 1 Heer	5 ♦ : 1 of 4 Azen	6 ♦ : 1 Heer
	5 ♥ : 2 Azen	6 ♥ : 2 Heren	5 ♥ : 2 Azen <i>zonder</i> troefvrouw	6 ♥ : 2 Heren
	5 ♠ : 3 Azen	6 ♠ : 3 Heren	5 ♠ : 2 Azen <i>met</i> troefvrouw	

14.4 Cuebid

Door in de kleur van een tegenstander te bieden (wat voor een reëel bod onlogisch zou zijn) wordt dit een *conventioneel bod met mancheforcing*. Omdat de kleur niet echt is, forceer je je partner tot een nieuwe bieding.

14.4.1 Dadelijk na een opening 1-in-kleur

Zie Michaels Cuebid, 12.4

14.4.2 Na opening 1-in-kleur en volgbod van tegenstander

Een cuebid kan geboden worden als jouw partner normaal geopend heeft en de tegenstander een volgbod gedaan heeft.

Met **12 + punten en een fit (4-kaart)** voor de partner, bied je 2 (of 3 zonder sprong) in de kleur van de voorganger. (*Mancheforcing*)

bvb.:

1♦ - (1♥) - 2♥ = 4k♦ en 12+ punten (*Hierbij blijft 3ZT nog mogelijk!*)

Er moet minstens geboden worden tot een manche of een slem bereikt wordt.

14.4.3 Na opening 1-in-kleur, bijbod van partner en volgbod tegenstander

Wanneer je zelf geopend hebt, je partner heeft een bijbod gedaan en de tegenstander heeft hierop een volgbod gedaan, dan geef je met een cuebid te kennen dat je een **3ZT**-contract wilt spelen *als de partner een stop heeft in de geboden kleur van het cuebid*. **LET OP!! Cuebid is mancheforcing. Zorg dus dat je voldoende punten hebt om een manche mogelijk te maken.** Trek de (min.) punten van je partner af van 25 om te weten hoeveel punten je zelf minimum nodig hebt.

bvb.:

♠ 8 4 1♣ - (PAS) - 1♥(6p) - 1♠

♥ K 3 2♠(18pt)

♦ A D 2

♣ A K D 9 8 2

Als partner een stop heeft in schoppen, biedt hij **3-ZT**. Desnoods kan hij ook nog uitwijken naar 3♣, 3♦ of 3♥ (Hij is verplicht te bieden op het conventioneel bod. Hij geeft gewoon zijn beste kleur aan zonder enige andere waarborgen!). De openaar beslist dan welke manche het gaat worden.

♠ A K T 7 2 1♠ - (PAS) - 2♣(10p) - 2♦
 ♥ K 3 2 3♦(15pt)
 ♦ B 8
 ♣ A T 7

Als partner een stop heeft in ruiten, biedt hij **3-ZT**. Desnoods kan hij ook nog uitwijken naar 3♥ of 3♠ (Hij is verplicht te bieden op het conventioneel bod. Hij geeft gewoon zijn beste kleur aan zonder enige andere waarborgen!). De openaar beslist dan welke manche het gaat worden.

14.4.4 Cuebid met uitstel

Het cuebid kan ook met uitstel geboden worden. Eventueel wordt eerst nog andere nuttige informatie doorgegeven op een laag niveau voordat men zijn echte sterkte toont (*Cuebid = mancheforcing*).

Enkele voorbeelden:

A. -- 1♦ - 1♥ - 1♠ ♠ A D 7 6 5
 PAS - 2♦ - PAS - 2♥ ♥ 8 7 6
 ♦ K 4 (herhaling van ♦ is meestal 6-kaart)
 ♣ A B 7

Normaal wordt na een volgbod een nieuwe kleur geboden met een 5-kaart (1♠) en min. 10p.

Een vierkaart of een vijfkaart met minder dan 10p. kan geboden worden met een negatief doublet (zie blz.:20).

B. ♠ A K 9 8 2 1♠ - PAS - 2♦ - 2♥
 ♥ B 3 3♣ - PAS - 3♦ - PAS
 ♦ D 4 3♥
 ♣ A D 7 6

Een nieuwe kleur op 3-niveau (3♣) is altijd een mancheforcing.

Met het cuebid op 3-niveau (3♥) vraagt men om met een stop in die kleur 3-ZT te bieden.

Denk eraan! Cuebid is mancheforcing en de geboden kleur conventioneel.

Er moet dus steeds een bod gedaan worden om tenminste de kleur aan te passen en door te kunnen gaan naar de meest geschikte manche.

C. ♠ K 9 7 1♦ - 1♠ - (X) - PAS ♠ 8 6
 ♥ 6 3♦ - PAS - 3♠ - PAS ♥ A B 5 3
 ♦ A K B T 4 3 **3-ZT** ♦ D 7 6
 ♣ A 8 2 ♣ K 9 4 3

De 4-kaart ♥ wordt aangegeven met neg. doublet.

De sprong naar 3♦ geeft een mancheforcing aan met een Sterke 6-kaart.

Het cuebid 3♠ vraagt naar een stop in ♠.

3-ZT bevestigt een stop in ♠.

14.4.5 Na opening 1-ZT en volgbod van tegenstander

Na een "Zonder Troef"-opening vervangt het cuebid de Stayman met 10+ p. die niet meer mogelijk is door het tussenbod. Een bod in de kleur van de tegenstander vraagt naar een 4-kaart majeur bij de openaar. Vanwege de 10+ p. is ook hier een mancheforcing aanwezig. Enkele voorbeelden:

1-ZT - (2♦) - 3♦ - (PAS)

De openaar toont zijn 4-kaart majeur (3♥/♠) of biedt **3-ZT**.

Op 3♥/♠ van de openaar wordt 4♥/♠ geboden als er een fit is, anders **3-ZT**.

Op **3-ZT** wordt gepast.

1-ZT - (2♠) - 3♠ - (PAS)

De openaar biedt 4♥ indien hij een 4-kaart♥ heeft, anders **3-ZT**.

De partner is alleen geïnteresseerd in harten. Met een 4-kaart schoppen zou hij voor straf doubleren i.p.v. een cuebid te geven.

14.4.6 Na informatiedoublet van partner

Na een informatiedoublet van de partner en een PAS van de tegenstrever, ben je verplicht om te bieden. Uw bod is echter alleen maar rondeforcing tenzij je rechtstreeks een manche kunt bieden.

Een cuebid geeft het grote voordeel dat het een mancheforcing is en tegelijkertijd nog wat ruimte laat om de juiste manche te vinden.

bv.:

1♦ - (X) - PAS - 2♦	♠ K 8 4 2
	♥ A 8
	♦ A B 7 4
	♣ D 6 3

Zowel 4♠ als **3-ZT** hoort tot de mogelijkheden. De verdere bieding moet dat duidelijk maken.

(Zie ook "Informatiedoublet")

15 Spelconventies

Spelconventies zijn speciale afspraken tussen de partners die gebruikt worden bij het uitkomen, het aanspelen van een kleur of het bijspelen van een kaart op een uitkomst van partner of tegenspeler.

In tegenstelling tot de afspraken bij het bieden, mag geen enkel uitkomst gealerteerd worden tijdens het spel. ***De afspraken die afwijken van de standaardsystemen moeten wel kenbaar gemaakt worden tijdens de Pre-Alert (via systeemkaart en mondeling voor het spel begint).***

De spelconventies kunnen in 3 belangrijke delen gesplitst worden:

- de uitkomst : ***alleen de eerste kaart vóórdat de dummy zijn kaarten openlegt***
- het aanspelen : het uitspelen van de eerste kaart van een nieuwe kleur
- het signaleren : signalen geven door het bijspelen van een kaart

15.1 Uitkomst en Aanspelen

De uitkomst is alleen de eerste kaart die gespeeld wordt door de eerste tegenstrever vóórdat de dummy zijn kaarten moet openleggen.

Aanspelen is tijdens het spel een nieuwe kleur aanspelen.

(In grote lijnen is dit gelijk aan de uitkomst. Waar dit niet het geval is, zijn de verschillen aangegeven.)

Twee of meer opeenvolgende honneurs worden een serie of een reeks genoemd.

bv.: (♠ **K D B** 9 6 2, ♥ **B T** 7 5 2)

Drie of meer honneurs, waarvan een tussenliggende kaart ontbreekt, heet een gebroken serie. bv.: (♠ **A _ D B** 9 6, ♥ **K _ B T** 9 5 2)

15.1.1 Kleur

- Start, bij voorkeur, met de kleur die de partner geboden heeft.
- Elk (uitkomst)doublet van je partner op een conventioneel vijandelijk bod geeft aan dat je best met die kleur uitkomt.
- Heeft de partner steeds gepast, kies dan bij voorkeur een ongeboden kleur.
- Zijn alle kleuren geboden, kies dan een kleur die door de dummy geboden is en niet door de leider gesteund is.
- Start in een ZT contract met uw langste kleur, liefst met een majeur.
- Start in een troefcontract alleen met uw langste kleur als je zelf minstens vier troeven hebt.

15.1.2 Kaart

- Hoogste van een gesloten of half gesloten reeks:
A K, **K** D B, **K** D T, **D** B T, **D** B 9, **B** T 9 enz...
- Hoogste van een gesloten of half gesloten tussenreeks met mogelijk een hogere, niet-aansluitende honneur:
A **D** B, **A** **B** T, **A** **T** 9, **K** **B** T, **K** **T** 9, **D** **T** 9 enz...
(In een troefcontract best niet van onder een aas uitspelen!)
- “Kleintje belooft plaatje”:
A x x **x**, **K** B x **x**, **K** x x **x**, **B** x x x **x**, enz...
- Hoogste van een doubleton: (om blokkering te vermijden)
K 7, **D** 9, **8** 4, **6** 2
- Middelste van een driekaart zonder prentje (MUD)
9 **7** 5, 8 **5** 2, 7 **3** 2

Hoogste van honneurreksen

Als kleine variant op de uitkomst van *de hoogste kaart van een honneurreeks* (zie hier boven) rekt men in een *Zonder-Troef-contract* minstens op **DRIE opeenvolgende honneurs** om als reeks beschouwd te worden terwijl in een *Troef-contract* een reeks al kan bestaan vanaf **TWEE opeenvolgende honneurs**. (een reeks is minimum een vierkaart)

Opmerking!

In een *troef-contract* worden *alleen de honneurs* (A K D B T) in aanmerking genomen om een reeks te vormen. **Indien mogelijk niet van onder een aas uitspelen!**

In een *zonder-troef-contract* wordt de '9' ook meegerekend om een reeks te bepalen.

Enkele voorbeelden (uitkomst is onderlijnd):

gesloten reeks

troefcontract

A K x x

K D x x

D B x x

B T x x

zonder-troef-contract

A K D x

K D B x

D B T x

B T 9 x

niet-gesloten reeks

troefcontract

A D B

K B T

zonder-troef-contract

A D B T x x

K B T 9 x x

Tien belooft Koning

Doordat de 10 (T) nooit als hoogste van een reeks kan aangespeeld worden, kan deze gebruikt worden om heel wat extra informatie te geven.

Afspraak: Een 10 (T) uitspelen, betekent dat men de koning van dezelfde kleur bezit.

bv.: K T x x x

Tegelijkertijd ontkent men dan ook het bezit van de Boer (van B T zou men de Boer uitspelen), van de dame (van K D zou men de Koning uitspelen) en van de Aas (van A K zou men de Aas uitspelen)

Regel van 11 (Vierde hoog)

Als vervanger van de regel "kleintje belooft plaatje" wordt *in Zonder-Troef-contracten bij een uitkomst* (waar mogelijk) **de regel van 11** toegepast. Van een *serie* (in ZT DRIE opeenvolgende honneurs) wordt nog steeds met de hoogste gestart.

Wordt niet gebruikt in een troefcontract of bij het gewone aanspelen.

Indien de speler die het spel moet openen (voordat de dummy zijn kaarten openlegt), **van zijn langste reeks de vierde kaart van bovenaf uitspeelt, geldt de regel van 11.**

Hiermee geeft deze speler aan dat hij **nog 3 hogere kaarten** heeft in die kleur en dat er nog 11-x (x = de waarde van de uitgespeelde kaart) hogere kaarten verdeeld zitten bij de andere spelers.

Een voorbeeld om dit duidelijk te maken:

♥ T, 8, 2

♥ K, B, 7, 6, 4

♥ A, D, 10, 3

♥ 5

De eerste tegenstrever speelt de vierde hoogste kaart: ♥ 6.

Volgens de regel van 11, zijn er nu nog $11 - 6 = 5$ hogere kaarten dan de 6, verdeeld over de andere spelers:

Dummy = 2 (T en 8)
 Partner = 3 (A, D en 10)
 Spelleider = 0

De partner weet dus altijd hoeveel hogere kaarten, dan de openingskaart, aanwezig zijn bij de spelleider.

De uitspeler heeft er altijd 3 (per definitie), de kaarten van de dummy liggen open, de eigen hand is bekend. Let op! De uitspeler kan geen drie opeenvolgende honneurs hebben, wegens de afspraak over openen met hoogste van een reeks.

MUD (Middle Up Down)

Van een driekaart zonder plaatje (anders is het "kleintje belooft plaatje") wordt eerst de middelste gespeeld, daarna de hoogste en dan de laagste.

De bedoeling hiervan is om (vooral in een troefcontract) uw partner te laten zien dat je maar drie kaarten in die kleur hebt. Kan ook gebruikt worden bij het aanspelen.

bv.:

- je speelt ♥7 aan
- partner haalt op met ♥K en speelt ♥A na
- jij werpt ♥9 bij
 partner weet nu dat je **GEEN doubleton** hebt, anders had je **EERST** ♥9 gespeeld, je hebt dus nog minstens één kaart in die kleur.
- speel je als derde kaart een lagere dan ♥7, dan weet partner dat je van een driekaart gespeeld hebt en dat je nu vrij zit voor een eventuele introever.

15.2 Signaleren

Om een signaal goed te "lezen" moet je de signaalkaart altijd bekijken in combinatie van de kaarten in dummy, jouw eigen kaarten en de reeds gespeelde kaarten.

15.2.1 Signaleren op uitkomst

Op een honneurstart van je partner, geef je een aan-sigitaal met een hoge kaart en een af-sigitaal met een lage kaart. Bekijken we even deze situatie:







Partner heeft ♠ A, K, 6, 7 en jij hebt ♠ 2, 3.
















Met ♥-troef heb je hier kans op introevers.

Maar als je partner ♠A en daarna ♠K speelt, moet jij een kleintje bijspelen (2 of 3). Hierdoor zou jouw partner kunnen denken dat de kleur doorspelen ongewenst is. Door echter eerst je "hoogste" kaart (♠3) te spelen en daarna je "laagste" (♠2) heb je ook een "Aan-sigitaal" gegeven, maar dat vraagt wel wat meer oplettendheid van je partner.

15.2.2 Revan

Revan (ingevoerd door Belgisch Limburger René Vandergeten) is een gecombineerde signalering met een ruime keuze om uw wensen kenbaar te maken. De eerste maal dat je niet kunt bekennen, zowel in troefcontracten als zonder-troef, geef je een signaal:

Signaal:	gewenste kleur:	voorbeeld:
2, 3, 4	zelfde kleur, andere waarde	 3 vraagt naar 
5, 6, 7	eigen kleur	 6 vraagt nog naar 
8, 9, T	andere kleur, zelfde waarde	 8 vraagt naar 

Vragen naar:	kan met:				
		of		of	
		of		of	
		of		of	
		of		of	